

V 令和7年度 国家資格取得状況調査結果

公益社団法人 全国工業高等学校長協会 付属工業教育研究所

1 はじめに

全工協会では、平成2年度より会員校に国家資格の取得状況調査を依頼し、調査結果を調査研究報告冊子の中で会員校に報告するとともに、本協会のホームページや機関誌「工業教育」に掲載して広く広報し、調査結果を工業高校の活性化と工業教育の啓発のために役立てている。また、本協会では、平成13年度からジュニアマイスター顕彰を制度化し、平成22年度以降、毎年1万人を超える生徒を顕彰している。この顕彰制度は、工業系学科の生徒が職業資格の取得や技術・技能検定の合格を通して、工業に関する知識・技術・技能を習得し、自信と誇りを持って産業界で活躍できるよう励ますことを目的として、資格取得等に努力した成果を自他共に認める制度であり、工業高校の活性化とレベルアップにつながっている制度である。

工業高校を取り巻く状況は、生徒数減少に伴う学校の統廃合や学科の募集停止、学科の再編成等厳しい状況にあるが、そのような中でも、工業高校の生徒が頑張っている状況を報告する。

2 資格取得の状況

今回の調査では、583会員校のうち、539校から回答があった。回答率は92.5%で、昨年度に比べ2.7ポイント減少した。〔表2〕は、都道府県別国家資格取得状況を示している。会員校生徒数219,061名（昨年度222,563名）中、延べ120,679名（昨年度125,899名）が資格取得に挑戦し、延べ73,345名（昨年度75,763名）が合格している。合格率は60.8%（昨年度60.2%）で、昨年度より0.6ポイント増（昨年度は0.5ポイント増）となった。〔グラフ1〕は、〔表2〕をグラフ化したものである。

3 ジュニアマイスター顕彰制度と技能士

令和7年度の技能士については、総受験者数は12,388名（2級636名、3級11,752名）で、昨年度の10,235名（2級434名、3級9,801名）を2,153名上回り、合格者総数も9,279名（2級426名、3級8,853名）となり、昨年度の7,481名（2級243名、3級7,238名）を1,798名上回った。

技能士の受験者数、合格者数ともに前年度よりかなり増加したが、会員各校において資格取得のための指導が計画的に行われている結果が出たものと思われる。全工協会のジュニアマイスター顕彰制度では、技能士2級合格が20ポイント、3級合格が12ポイントと高い得点となっており、ゴールド、シルバーを目指す生徒には大きな点数となっている。また、平成30年度に新設した「ブロンズ」（認定対象は得点20点以上で前期と追加申請のみ受付）は、申請の多くが卒業学年だったが、ジュニアマイスターの入口として、より多くの工業高校生の努力とその成果を顕彰できるものとして活用されることを期待している。

令和7年度におけるジュニアマイスター顕彰者数は、ゴールド3,312名、シルバー4,417名、ブロンズ5,071名であり、昨年度より810名増加した。これは、生徒数の減少はあるものの、生徒が資格取得に積極的に挑戦し、各種検定や資格試験の合格に向け頑張ったこ

とによるものと考えられる。

〔表3〕は危険物取扱者試験の過去11年間の受験者数、合格者数を示したものである。令和7年度は、甲種、乙種、丙種の全てにおいて受験者数が減少し、合格者数も減少した。また、〔グラフ2〕はジュニアマイスター顕彰者数の推移、〔グラフ3〕は技能士合格者数の推移をグラフ化したものだが、今年度は、顕彰者数並びに合格者数ともに増加した。

4 国家資格取得状況調査経年変化

〔グラフ4〕は、平成9年度～令和7年度までの「工業高校生徒数」「国家資格受験者数」「国家資格合格者数」「合格率」の経年変化を示したものである。工業高校の生徒数の減少に伴い、受験者数、合格者数ともに減少してきているが、合格率は昨年度並みとなった。〔表1〕は平成9年度と令和7年度を比較したものである。

〔表1〕平成9年度と令和7年度の比較

	平成9年度	令和7年度	比較
生徒数	384,659	219,061	43.1%減少
合格率	39.8%	60.8%	21.0%増加

5 主な国家資格の合格者数等

〔表3〕～〔表8〕は、主な国家資格の合格者数等について一覧にしたものである。また〔表9〕は、令和7年度国家資格取得状況調査での受験状況の一覧である。今後の指導の参考になれば幸いである。

6 おわりに

ジュニアマイスター顕彰制度実施以後、全国の工業高校での国家資格取得指導がより盛んになり、工業高校生が在学中にさまざまな資格を取得し、卒業するようになった。平成30年度には、ゴールド、シルバーに加え、より工業を学ぶ生徒の励みになるようブロンズを新設し、令和7年度は5,071名を顕彰することができた。生徒数の減少に伴って顕彰者数は減少を続けているが、これからもジュニアマイスター顕彰のすそ野が広がることを期待している。

国家資格は、社会に通用する技術レベルを証明するものであり、就職やキャリアアップのためにも重要なものとなっている。また、国家資格取得指導は、生徒が目標を持って学習することにより、学習意欲の向上や生徒指導、工業高校のレベルアップ、生徒募集等にも効果があると考えられ、指導体制が確立すれば、より大きな成果が期待できる。しかし、次のような課題もみられる。

- (1) 早朝や放課後等勤務時間外の指導（働き方改革による）
- (2) 運動部に所属している生徒の受講
- (3) 高額な受験料
- (4) 指導教員の人事異動

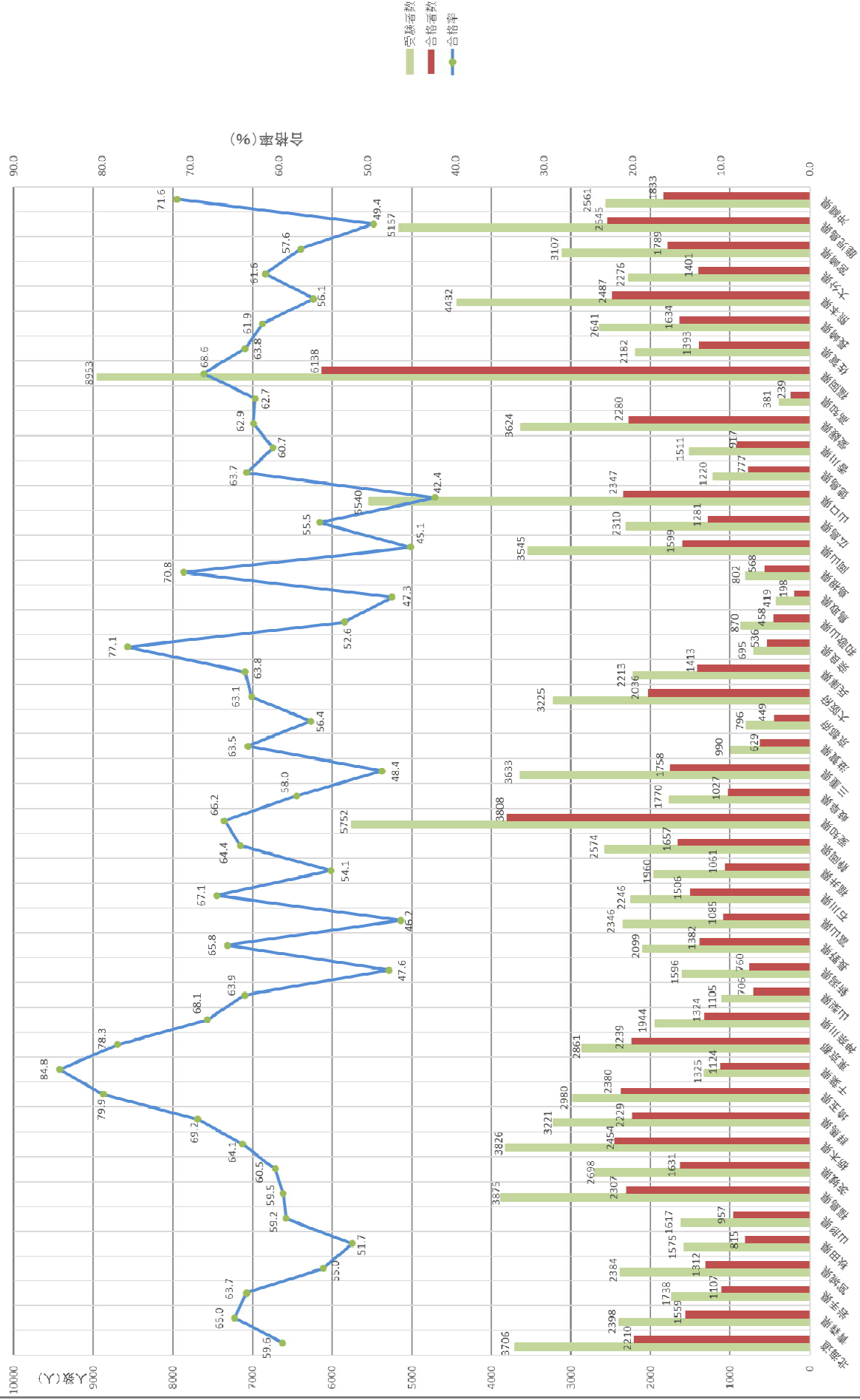
熱心に指導される先生がいて、その指導をしっかり受け、国家資格を受験する生徒がいるからこそ、難易度の高い資格でも高い成果が得られているものと考えられる。今後も、生徒の目標達成のため、熱意ある先生方の指導に期待するとともに、年度末の忙しい時期に回答いただいた先生方の協力に深く感謝申し上げる。

〔表2〕 令和7年度 都道府県別 国家資格取得状況

No	都道府県	会員校	回答校数	延べ受験者数	延べ合格者数	合格率(%)
1	北海道	19	18	3,706	2,210	59.6
2	青森県	11	10	2,398	1,559	65.0
3	岩手県	12	11	1,738	1,107	63.7
4	宮城県	14	14	2,384	1,312	55.0
5	秋田県	10	10	1,575	815	51.7
6	山形県	11	10	1,617	957	59.2
7	福島県	16	15	3,875	2,307	59.5
8	茨城県	13	13	2,698	1,631	60.5
9	栃木県	14	12	3,826	2,454	64.1
10	群馬県	12	12	3,221	2,229	69.2
11	埼玉県	16	15	2,980	2,380	79.9
12	千葉県	8	7	1,325	1,124	84.8
13	東京都	31	24	2,861	2,239	78.3
14	神奈川県	12	11	1,944	1,324	68.1
15	山梨県	6	6	1,105	706	63.9
16	新潟県	12	10	1,596	760	47.6
17	長野県	14	14	2,099	1,382	65.8
18	富山県	8	6	2,346	1,085	46.2
19	石川県	8	7	2,246	1,506	67.1
20	福井県	6	6	1,960	1,061	54.1
21	静岡県	18	17	2,574	1,657	64.4
22	愛知県	30	27	5,752	3,808	66.2
23	岐阜県	11	11	1,770	1,027	58.0
24	三重県	9	8	3,633	1,758	48.4
25	滋賀県	8	4	990	629	63.5
26	京都府	7	6	796	449	56.4
27	大阪府	25	23	3,225	2,036	63.1
28	兵庫県	20	19	2,213	1,413	63.8
29	奈良県	4	4	695	536	77.1
30	和歌山県	6	5	870	458	52.6
31	鳥取県	5	5	419	198	47.3
32	島根県	4	4	802	568	70.8
33	岡山県	18	17	3,545	1,599	45.1
34	広島県	14	13	2,310	1,281	55.5
35	山口県	19	18	5,540	2,347	42.4
36	徳島県	4	4	1,220	777	63.7
37	香川県	7	6	1,511	917	60.7
38	愛媛県	10	10	3,624	2,280	62.9
39	高知県	6	5	381	239	62.7
40	福岡県	23	22	8,953	6,138	68.6
41	佐賀県	8	8	2,182	1,393	63.8
42	長崎県	9	8	2,641	1,634	61.9
43	熊本県	14	14	4,432	2,487	56.1
44	大分県	13	12	2,276	1,401	61.6
45	宮崎県	10	10	3,107	1,789	57.6
46	鹿児島県	19	19	5,157	2,545	49.4
47	沖縄県	9	9	2,561	1,833	71.6
	全国	583 (585)	539 (557)	120,679 (125,899)	73,345 (75,763)	60.8 (60.2)

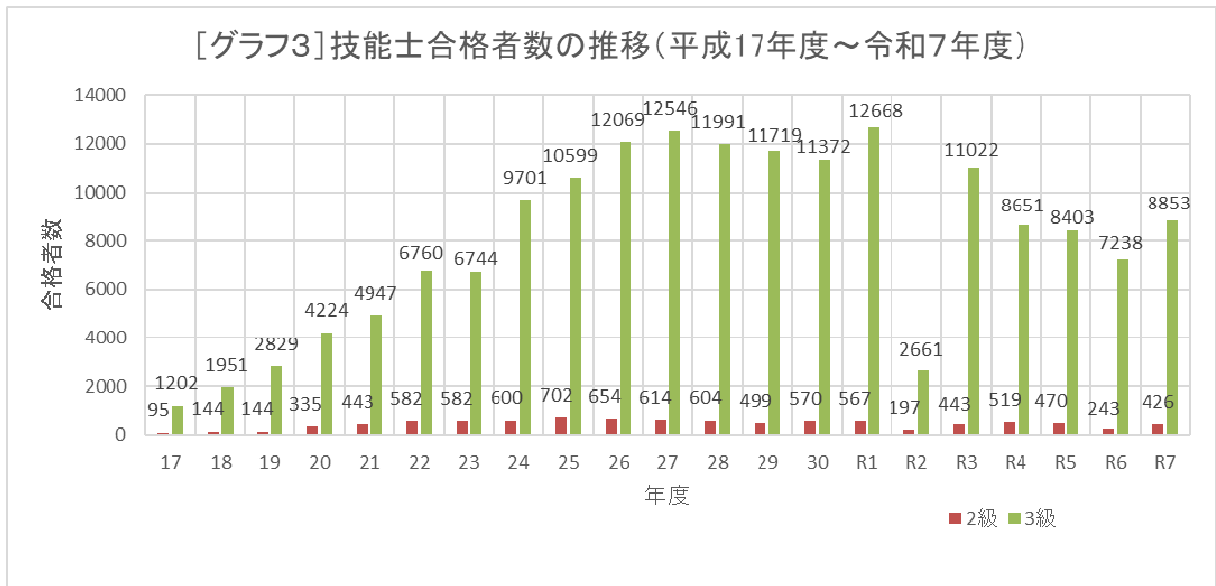
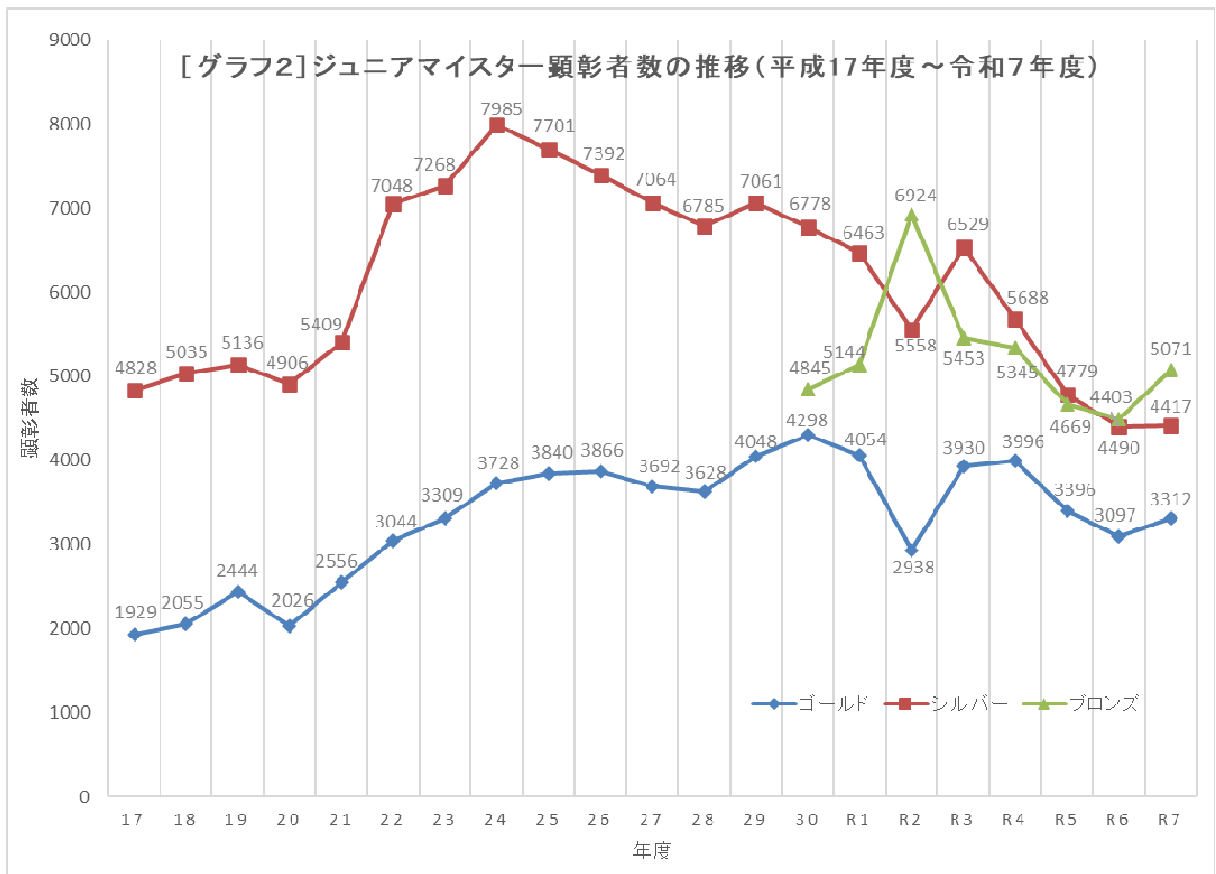
※()内は、前年同期の状況である。

[グラフ1] 都道府県別 受験者数・合格者数・合格率

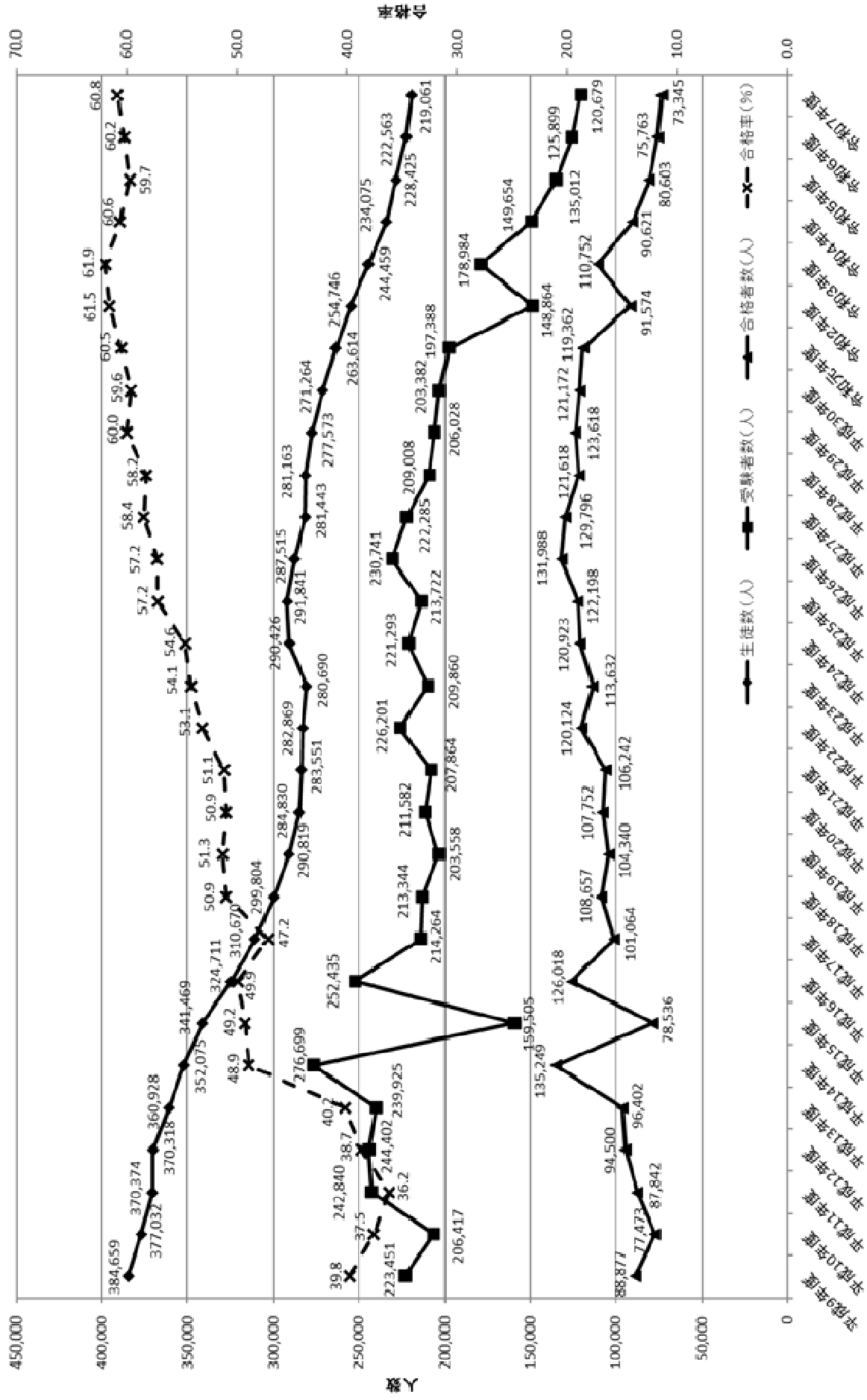


[表3]危険物取扱者の取得状況

	甲種		乙種1類～6類の合計		乙種4類		丙種	
	受験者数	合格者数	受験者数	合格者数	受験者数	合格者数	受験者数	合格者数
平成27年度	850	234	85,684	28,968	57,080	11,556	12,501	6,102
平成28年度	953	325	69,569	22,195	48,748	9,972	11,383	5,636
平成29年度	1,393	393	66,710	24,319	45,837	11,749	10,567	5,461
平成30年度	1,194	320	63,755	29,532	42,748	11,986	10,090	5,040
令和元年度	2,361	729	60,022	22,984	41,013	11,503	9,011	4,365
令和2年度	733	201	47,466	17,987	33,429	9,161	7,096	3,853
令和3年度	1,352	444	52,158	18,271	35,730	8,470	7,526	3,884
令和4年度	530	129	41,892	13,027	30,322	5,947	5,940	2,885
令和5年度	393	92	36,518	10,782	27,678	5,480	6,057	2,633
令和6年度	338	111	32,000	9,406	23,589	4,751	6,007	2,807
令和7年度	293	70	29,278	8,503	22,453	4,564	4,826	2,056



[グラフ4] 国家資格取得調査経年変化(平成9年度～令和7年度)



[表4]令和7年度 主な国家資格の合格者数(受験者1,000人以上の資格)

番号	記号	国家資格名	受験者数(人)	合格者数(人)	合格率(%)
1	B	危険物取扱者 乙種4類	22,453	4,564	20.3
2	G	電気工事士第2種	18,507	10,910	59.0
3	C	ガス溶接技能講習修了者	9,235	8,800	95.3
4	C	アーク溶接等の業務に係る特別教育修了者	5,843	5,708	97.7
5	G	電気工事士第1種	5,199	3,264	62.8
6	B	危険物取扱者 丙種	4,826	2,056	42.6
7	J	2級建築施工管理技士補	4,030	1,673	41.5
8	J	2級土木施工管理技士補	3,403	1,747	51.3
9	Q	技能士3級(機械検査)	3,383	2,407	71.1
10	K	小型車両系建設機械運転特別教育講習修了者(3t未満)	3,287	3,261	99.2
11	I	陸上特殊無線技士第2級	2,062	1,688	81.9
12	Q	技能士3級(機械系保全)	2,039	1,600	78.5
13	D	フォークリフト運転特別教育修了者(1t未満)	2,010	2,005	99.8
14	J	測量士補	1,900	740	38.9
15	G	2級電気工事施工管理技士補	1,888	1,170	62.0
16	B	危険物取扱者 乙種6類	1,644	980	59.6
17	B	危険物取扱者 乙種1類	1,422	804	56.5
18	Q	技能士3級(機械加工・普通旋盤)	1,411	1,132	80.2
19	C	ボイラー取扱技能講習修了者	1,350	1,319	97.7
20	B	危険物取扱者 乙種5類	1,328	734	55.3
21	B	危険物取扱者 乙種3類	1,324	734	55.4
22	H	工事担任者第二級デジタル通信	1,259	709	56.3
23	D	玉掛技能講習修了者	1,150	1,137	98.9
24	B	危険物取扱者 乙種2類	1,107	687	62.1
25	K	高所作業車運転技能講習修了者	1,016	951	93.6
26	A	ITパスポート(IP)	1,005	472	47.0

[表5]令和7年度 合格率95%以上で受験者10人以上の国家資格(合格率の高い資格)

番号	記号	国家資格名	受験者数(人)	合格者数(人)	合格率(%)
1	D	小型移動式クレーン運転技能講習修了者(5t未満)	327	327	100
2	K	締りめ用機械運転者(特別教育修了者)	164	164	100
3	I	アマチュア無線技士第3級	84	84	100
4	D	床上操作式クレーン運転技能講習修了者	66	66	100
5	Q	技能士3級(商品装飾展示)	39	39	100
6	Q	技能士3級(プラスチック成形)	23	23	100
7	I	海上特殊無線技士第3級	21	21	100
8	D	移動式クレーン運転士(5t以上)	17	17	100
9	D	クレーン・デリック運転士(5t以上)	12	12	100
10	J	潜水士	12	12	100
11	Q	技能士3級(フラワー装飾)	12	12	100
12	Q	技能士3級(広告美術仕上げ)	11	11	100
13	D	フォークリフト運転特別教育修了者(1t未満)	2,010	2,005	99.8
14	D	クレーン運転特別教育修了者(5t未満)	567	564	99.5
15	K	小型車両系建設機械運転特別教育講習修了者(3t未満)	3,287	3,261	99.2
16	K	車両系建設機械運転技能講習修了者(整地・運搬・積み込み・掘削)	243	241	99.2
17	D	玉掛技能講習修了者	1,150	1,137	98.9
18	C	アーク溶接等の業務に係る特別教育修了者	5,843	5,708	97.7
19	C	ボイラー取扱技能講習修了者	1,350	1,319	97.7
20	I	陸上特殊無線技士第3級	400	390	97.5
21	G	低圧電気取扱業務特別教育修了者	589	571	96.9
22	Q	技能士3級(内燃機関組み立て)	24	23	95.8
23	I	アマチュア無線技士第4級	110	105	95.5
24	C	ガス溶接技能講習修了者	9,235	8,800	95.3

〔表6〕令和7年度 合格率30%以下の国家資格(高難度の資格)

番号	記号	国家資格名	受験者数(人)	合格者数(人)	合格率(%)
1	Q	技能士3級(テクニカルイラストレーション・手書き)	10	0	0
2	I	第1級陸上無線技術士	5	0	0
3	O	大気関係第4種公害防止管理者	4	0	0
4	I	第4級海上無線通信士	1	0	0
5	Q	技能士3級(電気製図)	1	0	0
6	R	技能士2級(電気めっき)	1	0	0
7	G	電気主任技術者第3種	423	61	14.4
8	Q	技能士3級(知的財産管理)	24	4	16.7
9	R	技能士2級(金属熱処理)	18	3	16.7
10	B	危険物取扱者 乙種4類	22,453	4,564	20.3
11	R	技能士2級(配管・建築配管)	13	3	23.1
12	B	危険物取扱者 甲種	293	70	23.9
13	C	ボイラー技士2級	739	185	25.0
14	F	消防設備士 乙種1類	15	4	26.7

〔表7〕令和7年度 受験者数の多い技能検定(技能士3級)

番号	記号	国家資格名	受験者数(人)	合格者数(人)	合格率(%)
1	Q	技能士3級(機械検査)	3,383	2,407	71.1
2	Q	技能士3級(機械系保全)	2,039	1,600	78.5
3	Q	技能士3級(機械加工・普通旋盤)	1,411	1,132	80.2
4	Q	技能士3級(電子機器組立て)	942	678	72.0
5	Q	技能士3級(電気機器組立て・シーケンス制御)	782	541	69.2
6	Q	技能士3級(建築大工)	722	562	77.8
7	Q	技能士3級(金属熱処理)	428	327	76.4
8	Q	技能士3級(機械加工・マシニングセンタ)	229	210	91.7
9	Q	技能士3級(化学分析)	225	159	70.7
10	Q	技能士3級(左官)	156	144	92.3
11	Q	技能士3級(配管・建築配管)	154	110	71.4
12	Q	技能士3級(電気系保全)	134	102	76.1
13	Q	技能士3級(鋳造)	124	102	82.3
14	Q	技能士3級(機械加工・フライス盤)	123	81	65.9
15	Q	技能士3級(テクニカルイラストレーション・CAD)	99	69	69.7
16	Q	技能士3級(鉄筋施工)	89	57	64.0
17	Q	技能士3級(家具製作)	68	56	82.4
18	Q	技能士3級(情報配線施工)	64	49	76.6
19	Q	技能士3級(とび)	62	53	85.5
20	Q	技能士3級(電気機器組立て・配電盤、制御盤組立て)	59	54	91.5
21	Q	技能士3級(冷凍空気調和機器施工)	59	48	81.4

〔表8〕令和7年度 受験者数の多い技能検定(技能士2級)

番号	記号	国家資格名	受験者数(人)	合格者数(人)	合格率(%)
1	R	技能士2級(機械加工・普通旋盤)	140	103	73.6
2	R	技能士2級(建築大工)	131	83	63.4
3	R	技能士2級(機械検査)	86	65	75.6
4	R	技能士2級(機械系保全)	64	38	59.4
5	R	技能士2級(電子機器組立て)	33	19	57.6
6	R	技能士2級(電気機器組立て・シーケンス制御)	30	21	70.0
7	R	技能士2級(化学分析)	19	17	89.5
8	R	技能士2級(金属熱処理)	18	3	16.7
9	R	技能士2級(電気系保全)	18	6	33.3
10	R	技能士2級(機械加工・フライス盤)	13	10	76.9
11	R	技能士2級(配管・建築配管)	13	3	23.1
12	R	技能士2級(家具製作)	10	8	80.0

[表9] 令和7年度 国家資格取得状況調査受験状況

記号	国家資格名	機械(受)	機械(合)	電気(受)	電気(合)	建築(受)	建築(合)	化学(受)	化学(合)	情報(受)	情報(合)	工業(受)	工業(合)	他(受)	他(合)	合計(受)	合計(合)	合格率(%)
A	I/IASポート(IP)	41	28	186	116	3	1	1	1	697	310	1	1	76	15	1,005	472	47.0
A	応用情報技術者(AP)			3	3	2				31	16					34	18	52.9
A	基本情報技術者(FE)	4	4	82	61					294	188					380	253	66.6
B	危険物取扱者 乙種1類	430	231	239	136	47	23	617	369	28	16	3	2	58	27	1,422	804	56.5
B	危険物取扱者 乙種2類	277	190	188	106	25	14	563	340	22	17	2	2	30	18	1,107	687	62.1
B	危険物取扱者 乙種3類	329	202	177	115	30	18	722	357	20	11	1	1	45	30	1,324	734	55.4
B	危険物取扱者 乙種4類	9,392	1,727	4,103	942	1,737	286	4,901	1,110	754	239	96	22	1,470	238	22,453	4,564	20.3
B	危険物取扱者 乙種5類	340	201	203	98	35	19	693	381	19	10			38	25	1,328	734	55.3
B	危険物取扱者 乙種6類	465	283	297	163	39	25	686	418	40	28	4	3	113	60	1,644	980	59.6
B	危険物取扱者 甲種	49	13	19	6	7	3	211	46	1	0			6	2	293	70	23.9
B	危険物取扱者 丙種	2,347	974	612	271	291	133	641	279	50	30	70	26	815	343	4,826	2,056	42.6
C	Aーク溶接等の業務に係る特別教育修了者	4,472	4,361	619	603	309	304	33	33	121	121	4	4	285	282	5,843	5,708	97.7
C	ガス溶接技能講習修了者	7,382	7,022	701	674	398	378	114	114	73	65	24	24	543	523	9,235	8,800	95.3
C	ボイラー技士1級	2	2													2	2	100
C	ボイラー技士2級	471	110	56	16	38	4	161	50					13	5	739	185	25.0
C	ボイラー取扱技能講習修了者	943	929	198	196	34	34	36	35	5	5	27	16	107	104	1,350	1,319	97.7
D	クレーン・デリック運転士(5t以上)					5	5	7	7							12	12	100
D	クレーン運転特別教育修了者(5t未満)	390	390	28	28	142	139	2	2					5	5	567	564	99.5
D	フォークリフト運転技能講習修了者(1t以上)	494	453	145	145	65	64	19	19	25	24	24	24	23	23	795	752	94.6
D	フォークリフト運転特別教育修了者(1t未満)	1,109	1,108	411	410	287	287	75	73	43	43	8	8	77	76	2,010	2,005	99.8
D	移動式クレーン運転士(5t以上)	4	4	8	8	5	5									17	17	100
D	玉掛技能講習修了者	653	644	45	45	390	386	28	28	6	6	1	1	27	27	1,150	1,137	98.9
D	小型移動式クレーン運転技能講習修了者(5t未満)	134	134	6	6	151	151	10	10	3	3	2	2	21	21	327	327	100
D	床上操作式クレーン運転技能講習修了者	45	45	19	19	2	2									66	66	100
E	自動車整備士 3級2輪																	
E	自動車整備士 3級ガソリン	823	588											162	110	985	698	70.9
E	自動車整備士 3級シャシ	533	329											66	40	599	369	61.6
E	自動車整備士 3級ディーゼル	388	245											69	45	457	290	63.5
F	消防設備士 乙種1類	1	0	13	4									1	0	15	4	26.7
F	消防設備士 乙種2類																	
F	消防設備士 乙種3類																	
F	消防設備士 乙種4類			32	16	1	0	3	0					1	0	48	17	35.4
F	消防設備士 乙種5類	11	1															
F	消防設備士 乙種6類			0	12	5	4	0	3	2				1	1	25	8	32.0
F	消防設備士 乙種7類	5	0	142	95	3	1			13	10					160	106	66.3
F	消防設備士 甲種1類	2	0	2	2											2	2	100
F	消防設備士 甲種2類																	
F	消防設備士 甲種3類																	
F	消防設備士 甲種4類	4	2	50	21	1	0							7	3	62	26	41.9
F	消防設備士 甲種5類																	
G	2級電気工事施工管理技士補	71	38	1,716	1,070	4	4	20	13	11	9			66	36	1,888	1,170	62.0
G	低圧電気取扱業務特別教育修了者	223	223	251	246	5	5			6	6			104	91	589	571	96.9
G	電気工事士第1種	181	130	4,895	3,046	1	1	2	2	55	38			65	47	5,199	3,264	62.8
G	電気工事士第2種	2,258	1,158	14,416	8,741	171	71	121	76	803	503	15	11	723	350	18,507	10,910	59.0
G	電気主任技術者第3種	8	1	413	59									2	1	423	61	14.4
H	工事担任者A第2種	1	1							1	1					2	2	100
H	工事担任者D第2種	10	8	16	10											26	18	69.2
H	工事担任者総合通信			16	10					5	1					21	11	52.4
H	工事担任者第一級アナログ通信									5	2					5	2	40.0
H	工事担任者第一級デジタル通信			25	10					37	17					62	27	43.5

記号	国家資格名	機械(受)	機械(合)	電気(受)	電気(合)	建築(受)	建築(合)	化学(受)	化学(合)	情報(受)	情報(合)	工業(受)	工業(合)	他(受)	他(合)	合計(受)	合計(合)	合格率(%)	
H	工事担任者第二級アナログ通信			35	31					13	11			2	2	50	44	88.0	
H	工事担任者第二級デジタル通信			685	413					508	280			66	16	1,259	709	56.3	
I	アマチュア無線技士第1級	1	1	5	8											8	8	100	
I	アマチュア無線技士第2級	8	8	62	62	3	3	1	1	6	6			4	4	84	84	100	
I	アマチュア無線技士第3級	16	15	63	59	3	3			17	17			11	11	110	105	95.5	
I	海上特殊無線技士第1級	80	55	624	544	10	10			40	30			21	14	775	653	84.3	
I	海上特殊無線技士第2級			21	21											21	21	100	
I	海上特殊無線技士第3級	37	19	95	82	10	6	3	3	83	61			1	1	229	172	75.1	
I	航空特殊無線技士																		
I	第1級海上無線通信士			5	0											5	0	0	
I	第1級陸上無線技術士			1	4	3										5	4	80.0	
I	第2級海上無線通信士	44	44	288	266	4	4	6	6	52	43			2	2	396	365	92.2	
I	第3級海上無線通信士			1	1									1	0	1	1	100	
I	第4級海上無線通信士			2	2									1	0	1	0	0	
I	陸上特殊無線技士第1級															2	2	100	
I	陸上特殊無線技士第2級	143	112	1,601	1,309	15	14	1	1	247	216			55	36	2,062	1,688	81.9	
I	陸上特殊無線技士第3級	34	34	209	207	45	45			56	52			56	52	400	390	97.5	
J	2級管工事施工管理技士補	14	8	13	12	483	189	4	3					41	22	555	234	42.2	
J	2級建築施工管理技士補	6	5	4	1	3,966	1,650					45	14	9	3	4,030	1,673	41.5	
J	2級土木施工管理技士補	15	4	29	9	3,354	1,733							5	1	3,403	1,747	51.3	
J	潜水士					12	12									12	12	100	
J	測量士					74	27									74	27	36.5	
J	測量士補			2	2	1,896	738							2	0	1,900	740	38.9	
K	高所作業車運転技能講習修了者	245	244	359	359	167	166	20	20	22	22			16	124	1,016	951	93.6	
K	車両系建設機械運転技能講習修了者(解体)	1	1	4	4	1	1									6	6	100	
K	車両系建設機械運転技能講習修了者(基礎工事)3t以上																		
K	車両系建設機械運転技能講習修了者(整地・運搬・積込み・掘削)	98	96	15	15	126	126	2	2					2	2	243	241	99.2	
K	小型車両系建設機械運転特別教育講習修了者(3t未満)	756	749	381	380	1,942	1,927	34	34	79	76	14	14	81	81	3,287	3,261	99.2	
K	縮め用機械運転者(特別教育修了者)	41	41	13	13	106	106			4	4					164	164	100	
M	酸欠・硫化水素危険作業主任者	18	16	6	6	4	4	14	13	14	12			39	35	95	86	90.5	
M	酸欠・危険作業主任者					1	1									1	1	100	
N	高圧ガス製造保安責任者乙種化学			1	1			7	3							8	4	50.0	
N	高圧ガス製造保安責任者第2種冷凍機械																		
N	高圧ガス製造保安責任者第3種冷凍機械													2	1	2	1	50.0	
N	高圧ガス製造保安責任者丙種化学																		
N	高圧ガス販売主任者第2種販売																		
O	ダイオキシン類関係公害防止管理者							3	3							3	3	100	
O	水質関係第1種公害防止管理者							2	2							2	2	100	
O	水質関係第2種公害防止管理者																		
O	水質関係第4種公害防止管理者																		
O	大気関係第2種公害防止管理者																		
O	大気関係第4種公害防止管理者							4	0							4	0	0	
P	火薬類取扱保安責任者乙種	2	1					11	6							13	7	53.8	
P	火薬類取扱保安責任者甲種	1	1					1	1							2	2	100	
P	特定化学物質及び四アルキル鉛等作業主任者	5	5	2	2	3	3	42	34	6	6			5	5	63	55	87.3	
P	毒物劇物取扱責任者	4	2	2	0			125	124	4	3			12	6	147	135	91.8	
P	有機溶剤作業主任者技能講習修了者	65	60	7	6	6	6	5	113	99	1			11	11	203	182	89.7	

記号	国	家	資	格	名	機械(受)	機械(合)	電気(受)	電気(合)	建築(受)	建築(合)	化学(受)	化学(合)	情報(受)	情報(合)	工業(受)	工業(合)	他(受)	他(合)	合計(受)	合計(合)	合格率(%)	
0					技能士3級(ウェブデザイン)			13	6					24	19					37	25	67.6	
0					技能士3級(かわらぶき)																		
0					技能士3級(テクニカルイラストレーション・CAD)	57	44	31	15							2	2	9	8	99	69	69.7	
0					技能士3級(テクニカルイラストレーション・手書き)	10	0													10	0	0	
0					技能士3級(とび)					62	53									62	53	85.5	
0					技能士3級(プラスチック成形)					2	2	21	21					12	12	23	23	100	
0					技能士3級(フラワー装飾)																		
0					技能士3級(プリント配線板・製造)																		
0					技能士3級(プリント配線板・設計)																		
0					技能士3級(ブロック建築)																		
0					技能士3級(めっき)	7	6					31	25							38	31	81.6	
0					技能士3級(園芸装飾)																		
0					技能士3級(化学分析)	2	2	4	4			214	148					5	5	225	159	70.7	
0					技能士3級(家具製作)					39	27					29	29			68	56	82.4	
0					技能士3級(機械、プラント製図・機械製図CAD)	43	37	4	3											47	40	85.1	
0					技能士3級(機械、プラント製図・機械製図手書き)	3	1													3	1	33.3	
0					技能士3級(機械加工・フライス盤)	120	80	1	0	1	0	1	1					1	0	123	81	65.9	
0					技能士3級(機械加工・マシニングセンタ)	227	209	1	1	1	0									229	210	91.7	
0					技能士3級(機械加工・数値制御旋盤)	42	34													42	34	81.0	
0					技能士3級(機械加工・平面研削盤)	1,357	1,087	30	24	2	2	1	0	3	3	1	1	17	15	1,411	1,132	80.2	
0					技能士3級(機械加工・普通旋盤)	1	1													1	1	100	
0					技能士3級(機械系保全)	1,850	1,460	32	31			6	6	18	17			133	86	2,039	1,600	78.5	
0					技能士3級(機械検査)	3,236	2,295	37	34	1	1			2	2	6	4	101	71	3,383	2,407	71.1	
0					技能士3級(金属熱処理)	428	327													428	327	76.4	
0					技能士3級(型枠施工)					12	10									12	10	83.3	
0					技能士3級(建築大工)	14	9	2	2	692	538					6	5	8	8	722	562	77.8	
0					技能士3級(建築板金)					1	1									1	1	100	
0					技能士3級(工場板金)	17	15																
0					技能士3級(広告美術仕上げ)					155	143									156	144	92.3	
0					技能士3級(左官)															19	13	68.4	
0					技能士3級(仕上げ)	19	13																
0					技能士3級(時計修理)																		
0					技能士3級(写真・肖像写真)													2	1	2	1	50.0	
0					技能士3級(商品装飾展示)												18	18	21	21	39	39	100
0					技能士3級(情報配線施工)			5	2					59	47					64	49	76.6	
0					技能士3級(造園)					3	3									3	3	100	
0					技能士3級(知的財産管理)																		
0					技能士3級(鋳造)	124	102									4	4			24	24	16.7	
0					技能士3級(鉄筋施工)	1	1			88	56									124	102	82.3	
0					技能士3級(電気機器組立て・シーケンス制御)	321	217	392	274			1	1	59	42			9	7	782	541	69.2	
0					技能士3級(電気機器組立て・配電盤、制御器組立て)	10	10	44	39									5	5	59	54	91.5	
0					技能士3級(電気系保全)	64	49	58	44					8	7			4	2	134	102	76.1	
0					技能士3級(電気製図)			1	0											1	0	0	
0					技能士3級(電子機器組立て)	115	74	579	430	2	2			181	128			65	44	942	678	72.0	
0					技能士3級(塗装)	33	25			1	0									34	25	73.5	
0					技能士3級(内装仕上げ施工)																		
0					技能士3級(内燃機関組み立て)	22	21	1	1	1	1									24	23	95.8	
0					技能士3級(配管・プラント配管)																		
0					技能士3級(配管・建築配管)	19	13			95	74	1	0	1	0			38	23	154	110	71.4	
0					技能士3級(冷凍空調制御機器施工)	33	31			3	3	2	2					21	12	59	48	81.4	

記号	国家資格名	機械(受)	機械(合)	電気(受)	電気(合)	建築(受)	建築(合)	化学(受)	化学(合)	情報(受)	情報(合)	工業(受)	工業(合)	他(受)	他(合)	合計(受)	合計(合)	合格率(%)
R	技能士2級(ウェブデザイン)									1	1					1	1	100
R	技能士2級(とび)					6	5									6	5	83.3
R	技能士2級(プラスチック成形)					6	6									6	6	100
R	技能士2級(化学分析)	1	1					17	15					1	1	19	17	89.5
R	技能士2級(家具製作)					3	2					7	6			10	8	80.0
R	技能士2級(機械、プラント製図・機械製図CAD)	6	3													6	3	50.0
R	技能士2級(機械、プラント製図・機械製図手書き)																	
R	技能士2級(機械加工・フライス盤)	12	9											1	1	13	10	76.9
R	技能士2級(機械加工・マシニングセンタ)	2	1													2	1	50.0
R	技能士2級(機械加工・数値制御旋盤)	3	3													3	3	100
R	技能士2級(機械加工・普通旋盤)	129	98	9	5			1	0					1	0	140	103	73.6
R	技能士2級(機械加工・平面研削盤)																	
R	技能士2級(構体系保全)	63	37											1	1	64	38	59.4
R	技能士2級(機械検査)	86	65													86	65	75.6
R	技能士2級(構組立仕上げ)	3	2													3	2	66.7
R	技能士2級(金属熱処理)	18	3													18	3	16.7
R	技能士2級(型枠施工)																	
R	技能士2級(建真製作)											3	3			3	3	100
R	技能士2級(建築大工)			1	1	127	79					3	3			131	83	63.4
R	技能士2級(建築板金)																	
R	技能士2級(工場板金)																	
R	技能士2級(左官)																	
R	技能士2級(写真・肖像写真)																	
R	技能士2級(商品装飾展示)											2	2			5	5	100
R	技能士2級(情報配線施工)									8	5					2	2	100
R	技能士2級(心無し研削盤)																	
R	技能士2級(数値制御フライス盤)																	
R	技能士2級(数値制御フライス盤)																	
R	技能士2級(切削工具研削)																	
R	技能士2級(建園)																	
R	技能士2級(鍛造)	2	2															
R	技能士2級(知的財産管理)																	
R	技能士2級(鋳造)	4	3													4	3	75.0
R	技能士2級(鍛造)																	
R	技能士2級(電気めっき)							1	0							1	0	0
R	技能士2級(電気機器組立て・シーケンス制御)	13	8	15	12											30	21	70.0
R	技能士2級(電気機器組立て・配電盤、制御盤組立て)			4	4					2	1					4	4	100
R	技能士2級(電気系保全)	5	3	13	3											18	6	33.3
R	技能士2級(電気制御)																	
R	技能士2級(電子機器組立て)			17	15					13	3			3	1	33	19	57.6
R	技能士2級(塗装)																	
R	技能士2級(内装仕上げ施工)																	
R	技能士2級(内装機器組立て)	3	3													3	3	100
R	技能士2級(配管・プラント配管)					7	3											
R	技能士2級(配管・建築配管)													6	0	13	3	23.1
R	技能士2級(放電加工)																	
R	技能士2級(防水施工)																	
R	技能士2級(冷凍空調和機器施工)					1	1							1	1	2	2	100
U	CADトレース技士(上・中・初級)																	
U	コンピュータサービス技能評価試験	27	22															
S	その他の国家資格	200	113	33	26	71	51	20	10	86	67	40	26	25	25	475	318	66.9