

Q1.どこから回答すればいいですか？

A1.協会ホームページ画面の「ログイン（青色の丸いボタン）」をクリックしてください。

次の画面で、「責任者」をクリック、「調査研究部会アンケート」用の責任者コードとパスワードを入力し、「認証」ボタンをクリックしてください。

正常にログインできると、学校ポータルのページに遷移しますので、「調査研究部各調査への回答」ボタンを押し、回答画面へ進んでください。

(画面コピー参照) ←クリックすると画面コピーへ飛ぶ。

★「調査研究部各調査への回答」ボタンが表示されない場合は、ログイン時のコードとパスワードが別物です。

本調査用コードとパスワードが不明の場合は校長先生へご確認ください。

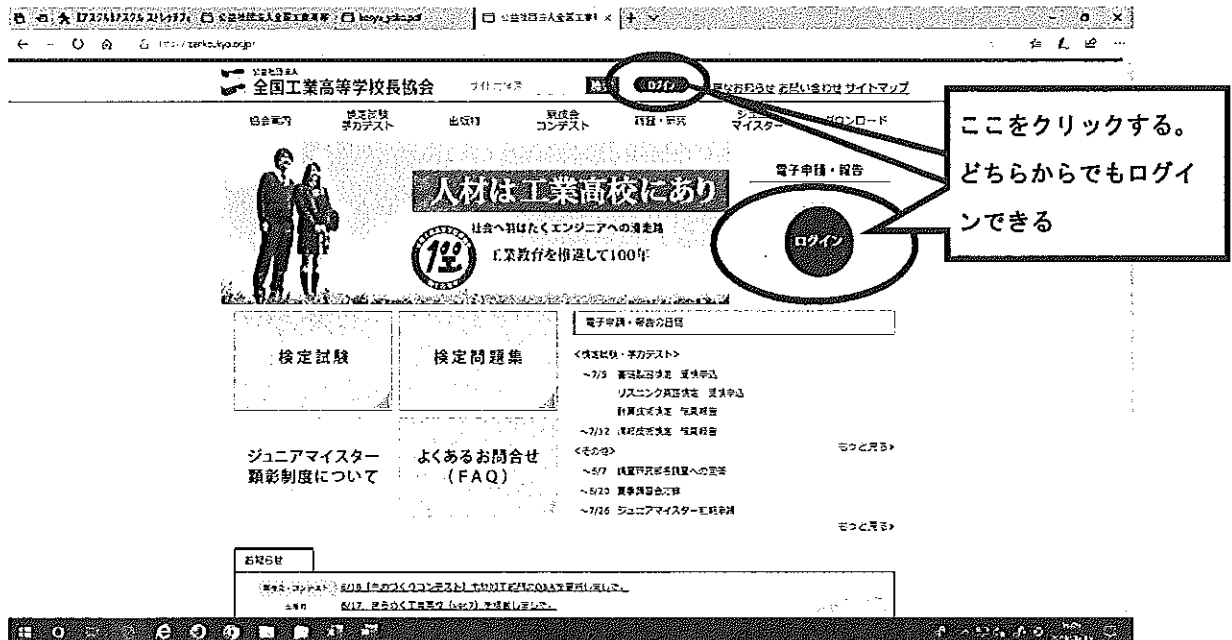
【校長先生へ】

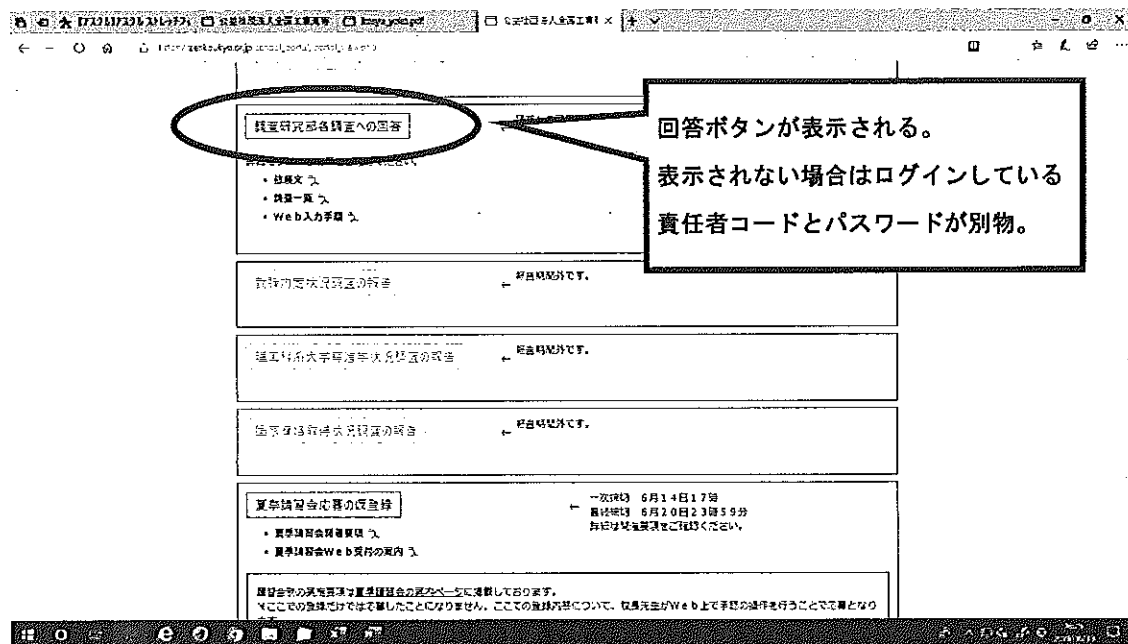
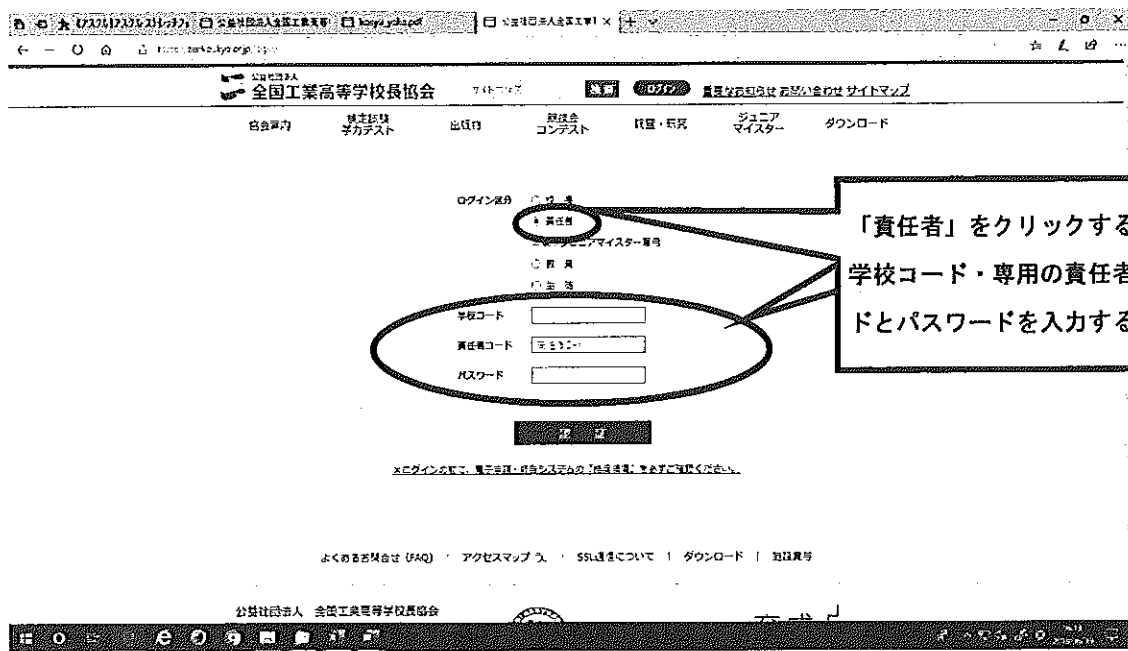
校長先生のコードとパスワードでは回答できません。

本調査用コード・パスワードは校長専用ページで確認してください。

(画面コピー部分は別掲載)

<ログイン方法画面コピー>





Q2. 入力完了しているかどうか確認したい。

A2. ホームページを一旦閉じて、再度ログインしてください。入力画面で数値等が残っていると完了です。

Q3. 複数の教員で分担して入力したい。

A3. Aさんが作業を完了したら、「回答完了」ボタンをクリックしてログアウト。次のBさんは同じパスワードでログインして入力作業をして、終了したら「回答完了」ボタンを

クリックしてログアウト。これを順次、繰り返してください。

Q4.調査の依頼文書が見当たらないので、再度送ってほしい。

A4.本協会のホームページの「調査・研究」の中の「調査研究部」の中に依頼文書等があります。

Q5.「調査研究部各調査への回答」ボタンを押しても、画面が変わりません。(ログイン画面に戻る)

A5.お使いのパソコンが古い情報を読み込んでいるので、キャッシュのクリアを行ってください。やり方は、学校のパソコン担当者へご確認ください。

Q6.回答完了ボタンを押すとエラーメッセージが出ます。

A6. お使いのパソコンが古い情報を読み込んでいるので、キャッシュのクリアを行ってください。やり方は、学校のパソコン担当者へご確認ください。

Q7.回答して回答完了ボタンを押したのに、数値が消えています。

A7. 回答ページにて未入力の時間が5分以上経過した場合、ログイン情報が失われる可能性があります。ログイン情報が失われた状態で入力した内容は、一切回答したことにはなりません。

5分以上離席する場合は、入力データを保存するため『回答完了』ボタンをクリックしてログアウトしてください。回答を再開する場合は再度ログインしてから行ってください。

また、未入力の時間が5分以上続いてしまった場合も、一度ログアウトして再度ログインしてから行ってください。

Q8.回答したのに未回答のFAXが届きました。

A8.調査は悉皆調査1と悉皆調査2の2種類あります。どちらか1つしか回答していない場合も未回答のFAXを送信しています。