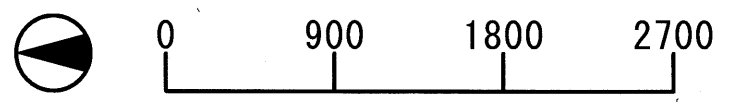


道路



1φ 3W 100/200V

CVT 14mm²(VE28)

Wh

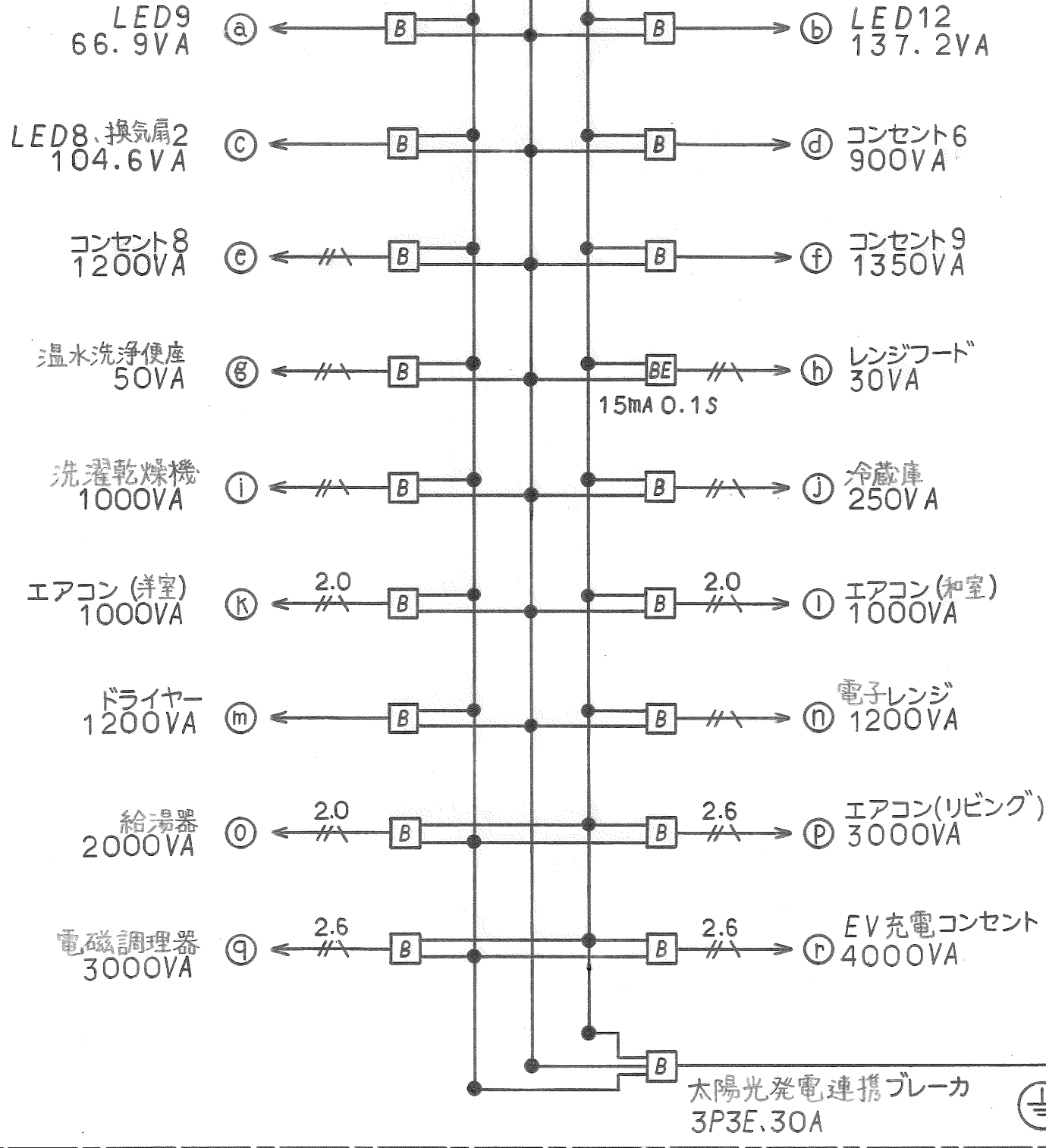
60A(L)

逆接続可能型ブレーカ

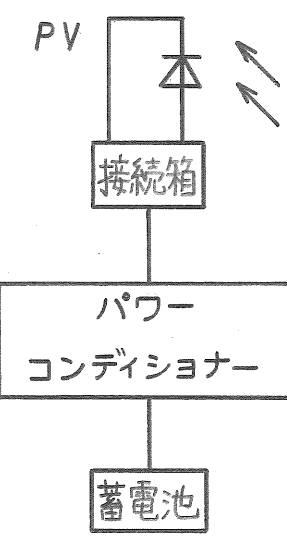
3P3E、75AF
60AT、30mA0.1s

15mA 0.1s

太陽光発電連携ブレーカ
3P3E、30A



記号	取付場所	消費電力 (W)	個数	備考
ア	土間収納	23	1	昼白色
イ	廊下	4.4	3	昼白色、人感センサ付
ウ	ポーチ	7.1	1	電球色、人感センサ付、照度センサ付 防湿型・防雨型
エ	車庫	6.8	2	昼白色、人感センサ付、照度センサ付 防湿型・防雨型
オ	庭	5	2	電球色、人感センサ付、照度センサ付 防湿型・防雨型
カ	リビング	8.2	9	調光型・調色型、リモコン付
キ	ダイニング	30.9	1	昼白色
ク	台所	9.5	1	昼白色
ケ	台所	23	1	昼白色
コ	和室	27.6	1	調光型・調色型、リモコン付
サ	洋室	33.5	1	調光型・調色型、リモコン付
シ	トイレ	7.3	1	昼白色、人感センサ付
ス	トイレ	3	1	換気扇
セ	物置	5.9	1	昼白色
ソ	洗面室	9.5	1	昼白色
タ	洗面室	6.2	1	昼白色、防湿型・防雨型
チ	浴室	4.3	2	昼白色、防湿型・防雨型
ツ	浴室	3	1	換気扇



- 注記
1. 電線種別の記入がないものは全てEM-EEFとする。
 2. 電線の太さの記入がないものは1.6mmとする。
 3. 電線の条数の記入のないものは2心とする。
 4. 照明は全てLEDとする。
 5. 条数が3本を超えるものは、— の横に本数を傍記する。