


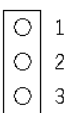




設計製作回路(入力回路)提出用紙

- ※ 作図は定規・テンプレート等を使用してもよい。
- ※ 指示された**図記号**を使用すること。
- ※ 図面には、**部品記号・抵抗値・コネクタピン番号**も記載すること。
- ※ 作図は定規・テンプレート等を使用してもよい。
- ※ 次ページの方眼用紙に作図し、競技終了後、氏名等を記入し提出すること。

名称	部品記号	図記号	備考
タクトスイッチ	PSW1、PSW2		番号はタクトスイッチのピン番号を示している。 製作する入力回路①と同様の番号を記載すること。
トグルスイッチ	TSW		
炭素被膜抵抗器	R1、R2、R3 R4、R5		
ピンヘッダ (3P)	PN1、PN2		
ボックスコネクタ (10P)	BCN		
VCC	/		
GND	/	