

V 令和4年度 国家資格取得状況調査結果

公益社団法人 全国工業高等学校長協会 付属工業教育研究所

1 はじめに

全工協会では、平成2年度より会員校に国家資格の取得状況調査を依頼し、調査結果を総会時に配付する調査研究報告冊子の中で会員校に報告するとともに、本協会のホームページや機関誌「工業教育」に掲載して広く広報し、調査結果を工業高校の活性化と工業教育の啓発のために役立てています。

また、本協会では、平成13年度からジュニアマイスター顕彰を制度化し、平成22年度以降、毎年1万人を超える生徒を顕彰しています。この顕彰制度は、工業系学科の生徒が職業資格の取得や技術・技能検定の合格を通して、工業に関する知識・技術・技能を習得し、自信と誇りを持って産業界で活躍できるよう励ますことを目的として、資格取得等に努力した成果を自他共に認める制度であり、工業高校の活性化とレベルアップにつながっています。

工業高校を取り巻く状況は、各都道府県で高等学校改革が進み、生徒数減少に伴う学校の統廃合や学科の募集停止、学科の再編成等、厳しい状況にあります。そのような中でも工業高校の生徒が頑張っている状況を報告いたします。

2 資格取得の状況

今回の調査では、588会員校のうち、552校から回答がありました。回答率は93.9%となり、昨年度に比べ4.6%減少しました。年度末の忙しい時期、会員各校担当者のご協力に深く感謝申し上げます。

〔表1〕は、都道府県別国家資格取得状況を示しています。会員校生徒数234,075名（昨年度244,459名）中、延べ149,654名（昨年度178,984名）が資格取得に挑戦し、延べ90,621名（昨年度110,752名）が合格しています。合格率は60.6%（昨年度61.9%）で、昨年度より1.3ポイント減（昨年度は0.4ポイント増）となりました。〔グラフ1〕は、〔表1〕をグラフ化したものです。

3 ジュニアマイスター顕彰制度と技能士

令和4年度の技能士については、総受験者数は12,372名（2級817名、3級11,555名）で、昨年度の15,985名（2級805名、3級15,180名）を約3,600名下回り、合格者総数も9,170名（2級519名、3級8,651名）で、昨年度の11,465名（2級443名、3級11,022名）を約2,300名下回りました。

技能士の受験者数、合格者数とも前年度を下回りましたが、会員各校において資格取得のための指導が計画的に行われたものと推察されます。全工協会のジュニアマイスター顕彰制度では、技能士2級合格が20ポイント、3級合格が12ポイントと高い得点となっており、ゴールド、シルバーを目指す生徒には大きな点数となっています。また、平成30年度に新設した「ブロンズ」（認定対象は得点20点以上で前期と追加申請のみ受付）では、申請の多くが卒業学年でしたが、ジュニアマイスターの入口として、より多くの工業高校生の努力とその成果を顕彰できるものとして活用されることを期待しています。

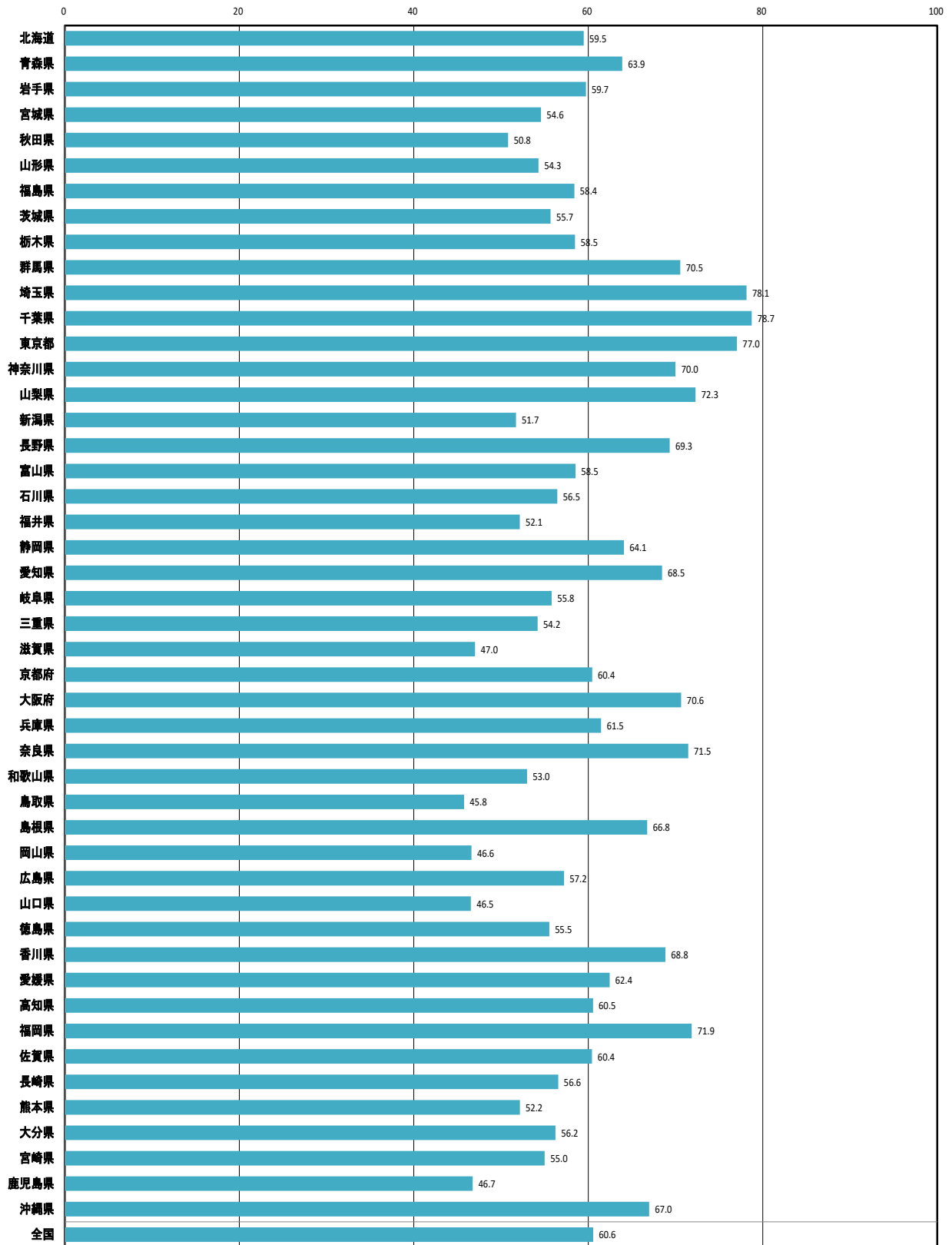
令和4年度におけるジュニアマイスター顕彰者数は、ゴールド3,996名、シルバー5,688名、ブロンズ5,345名であり、多くの工業高校生を顕彰することができました。これは、生徒数の減少はあるものの、生徒が資格取得に積極的に挑戦し、各種検定や資格試験の合格にむけ頑張ったことによるものと考えられます。

〔表1〕 令和4年度 都道府県別 国家資格取得状況

No	都道府県	会員校	回答校数	延べ受験者数	延べ合格者数	合格率(%)
1	北海道	18	18	4,213	2,506	59.5
2	青森県	12	12	2,820	1,802	63.9
3	岩手県	12	12	2,424	1,448	59.7
4	宮城県	14	14	2,056	1,122	54.6
5	秋田県	10	10	1,720	874	50.8
6	山形県	11	10	1,991	1,081	54.3
7	福島県	16	15	4,524	2,642	58.4
8	茨城県	13	13	3,420	1,904	55.7
9	栃木県	14	13	4,844	2,833	58.5
10	群馬県	12	12	4,146	2,925	70.5
11	埼玉県	16	15	3,752	2,932	78.1
12	千葉県	8	8	2,426	1,910	78.7
13	東京都	33	26	4,121	3,175	77.0
14	神奈川県	12	12	2,647	1,853	70.0
15	山梨県	6	6	1,596	1,154	72.3
16	新潟県	12	11	2,761	1,428	51.7
17	長野県	14	12	2,817	1,953	69.3
18	富山県	8	7	2,863	1,676	58.5
19	石川県	8	8	2,586	1,460	56.5
20	福井県	6	6	2,489	1,298	52.1
21	静岡県	18	15	2,845	1,823	64.1
22	愛知県	29	26	7,886	5,398	68.5
23	岐阜県	11	11	2,839	1,584	55.8
24	三重県	9	9	4,379	2,373	54.2
25	滋賀県	8	8	1,969	926	47.0
26	京都府	7	7	1,115	674	60.4
27	大阪府	29	23	4,664	3,295	70.6
28	兵庫県	20	20	2,927	1,799	61.5
29	奈良県	4	4	771	551	71.5
30	和歌山県	6	6	1,206	639	53.0
31	鳥取県	5	5	660	302	45.8
32	島根県	4	4	734	490	66.8
33	岡山県	18	16	4,323	2,015	46.6
34	広島県	14	13	3,254	1,862	57.2
35	山口県	19	19	6,516	3,033	46.5
36	徳島県	4	4	1,329	738	55.5
37	香川県	7	6	1,643	1,131	68.8
38	愛媛県	10	9	3,845	2,401	62.4
39	高知県	6	5	1,034	626	60.5
40	福岡県	23	22	8,534	6,133	71.9
41	佐賀県	8	8	3,399	2,054	60.4
42	長崎県	9	9	3,457	1,955	56.6
43	熊本県	14	14	4,477	2,335	52.2
44	大分県	12	11	2,891	1,626	56.2
45	宮崎県	11	11	3,974	2,186	55.0
46	鹿児島県	19	18	5,814	2,718	46.7
47	沖縄県	9	9	2,953	1,978	67.0
	全国	588	552	149,654	90,621	60.6

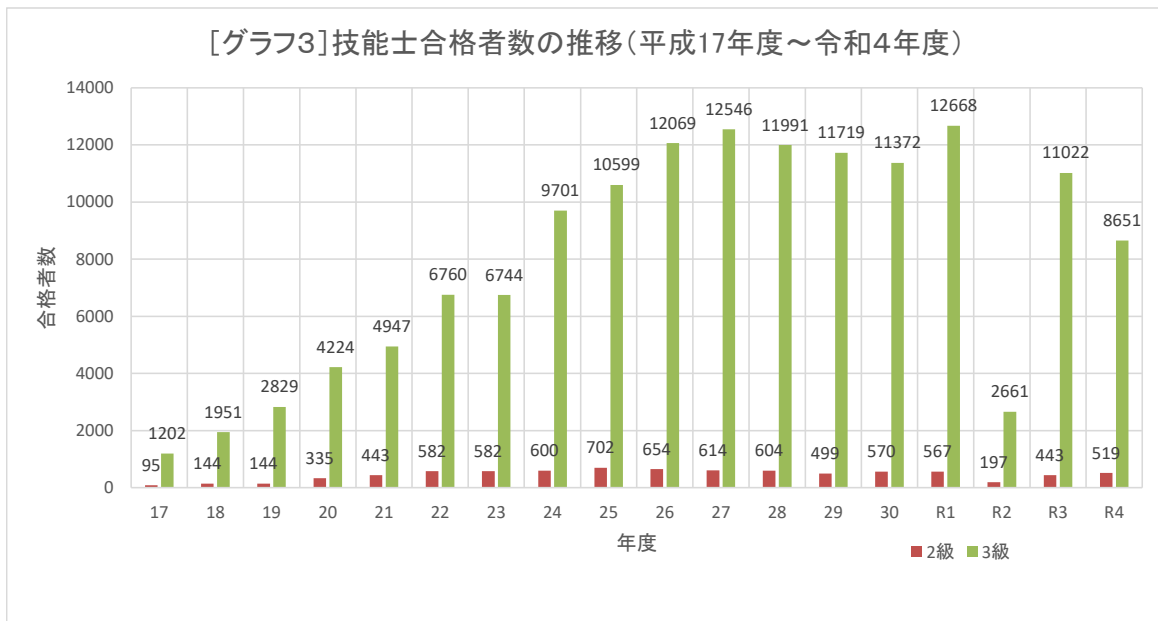
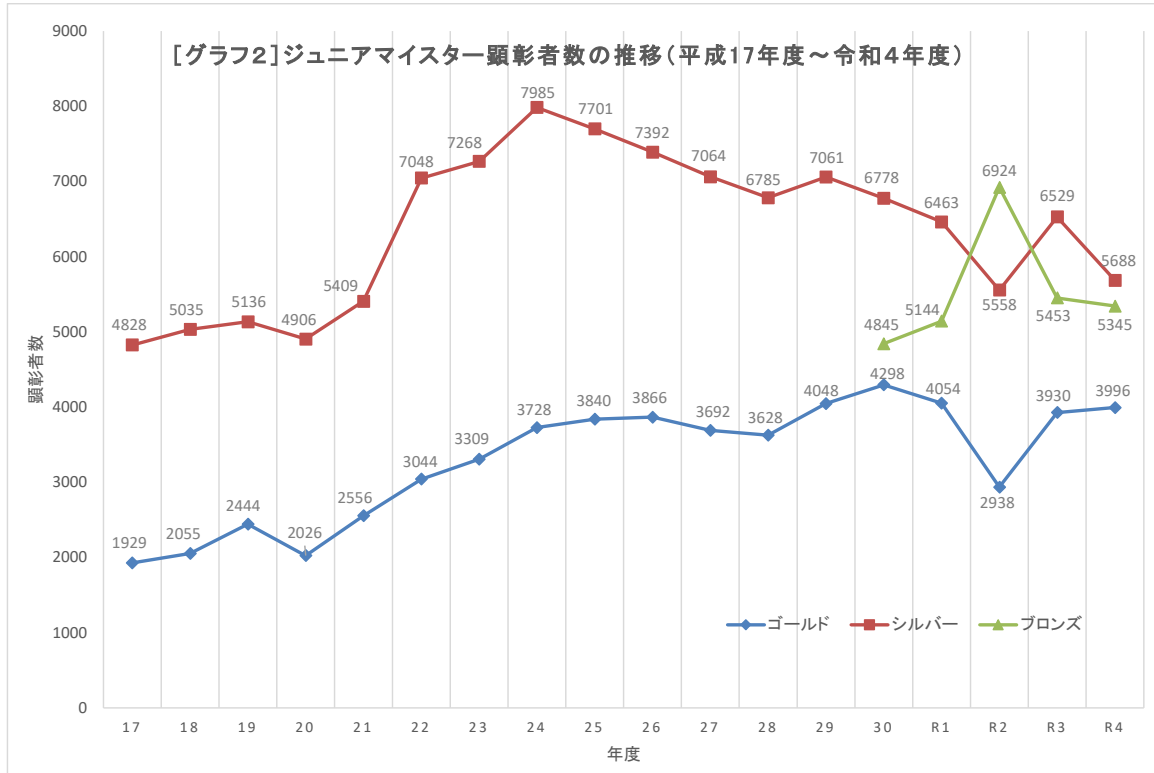
合格率＝延べ合格者数／延べ受験者数×100(%)

[グラフ1] 都道府県別 合格率(%)



[表2]危険物取扱者の状況

	甲種		乙種1類～6類の合計		丙種	
	受験者数	合格者数	受験者数	合格者数	受験者数	合格者数
平成28年度	953	325	69,569	22,195	11,383	5,636
平成29年度	1,393	393	66,710	24,319	10,567	5,461
平成30年度	1,194	320	63,755	29,532	10,090	5,040
令和元年度	2,361	729	60,022	22,984	9,011	4,365
令和2年度	733	201	47,466	17,987	7,096	3,853
令和3年度	1,352	444	52,158	18,271	7,526	3,884
令和4年度	530	129	41,892	13,027	5,940	2,885



〔表2〕は危険物取扱者試験の過去7年間の受験者数、合格者数を示したものです。令和4年度は、甲種、乙種、丙種ともに受験者数が減少し、合格者数も減少しました。

また、〔グラフ2〕はジュニアマイスター顕彰者数の推移、〔グラフ3〕は技能士合格者数の推移をグラフ化したものです。

4 国家資格取得状況調査経年変化

〔グラフ4〕は、平成9年度～令和4年度までの「工業高校生徒数」「国家資格受験者数」「国家資格合格者数」「合格率」の経年変化を示したものです。工業高校の生徒数は減少してきていますが、合格率は上昇しています。

〔表3〕は平成9年度と令和4年度を比較したものです。

〔表3〕

	平成9年度	令和4年度	比較
生徒数	384,659	234,075	39.1%減少
合格率	39.8%	60.6%	20.8%増加

5 主な国家資格の合格者数等

〔表4〕～〔表8〕は、主な国家資格の合格者数等について一覧にしたものです。また〔表9〕は、令和4年度国家資格取得状況調査での受験状況の一覧です。今後の指導の参考になれば幸いです。

6 おわりに

ジュニアマイスター顕彰制度実施以後、全国の工業高校での国家資格取得指導がより盛んになり、工業高校生が在学中にさまざまな資格を取得し、卒業するようになりました。平成30年度には、ゴールド、シルバーに加え、より工業を学ぶ生徒の励みになるようブロンズを新設し、令和4年度は5,345名を顕彰いたしました。これからもジュニアマイスター顕彰のすそ野が広がることを期待しております。

国家資格は、社会に通用する技術レベルを証明するものであり、就職やキャリアアップのためにも重要なものとなっています。

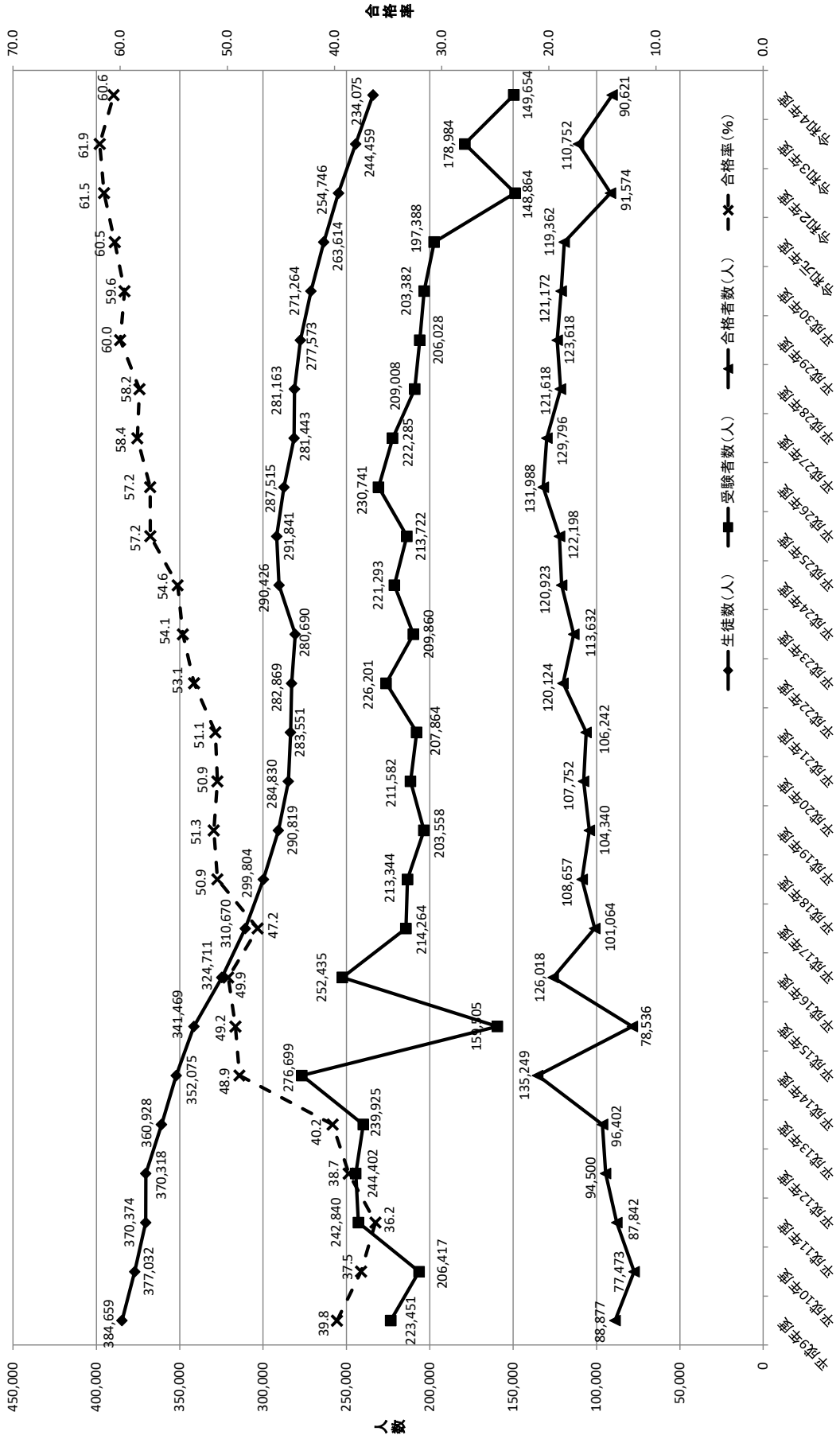
また、国家資格取得指導は、生徒が目標を持って学習することにより、学習意欲の向上や生徒指導、工業高校のレベルアップ、生徒募集等にも効果があると考えられ、指導体制が確立すれば、より大きな成果が期待できます。しかし、次のような課題も多くあります。

- (1) 早朝や放課後等勤務時間外の指導（働き方改革による）
- (2) 運動部に所属している生徒の受講
- (3) 高額な受験料
- (4) 指導教員の人事異動

熱心に指導される先生がいて、その指導をしっかり受け、国家資格を受験する生徒がいるからこそ、この報告にあるような成果が得られているものと考えます。今後も、生徒個人の目標と学校の目標達成に向けた先生方のご指導に期待するものであります。

最後に、ご担当の先生方にはお忙しい中、貴重なデータを提供していただき感謝申し上げます。

[グラフ4] 国家資格取得調査経年変化(平成9年度～令和4年度)



[表4]令和4年度 主な国家資格の合格者数(受験者1,000人以上の資格)

番号	記号	国家資格名	受験者数(人)	合格者数(人)	合格率
1	B	危険物取扱者 乙種4類	30,322	5,947	19.6%
2	G	電気工事士第2種	19,922	12,027	60.4%
3	C	ガス溶接技能講習修了者	12,466	11,930	95.7%
4	C	アーク溶接等の業務に係る特別教育修了者	7,280	7,181	98.6%
5	B	危険物取扱者 丙種	5,940	2,885	48.6%
6	G	電気工事士第1種	5,432	2,861	52.7%
7	J	2級建築施工管理技士補	4,600	2,011	43.7%
8	K	小型車両系建設機械運転特別教育講習修了者(3t未満)	3,992	3,968	99.4%
9	J	2級土木施工管理技士補	3,930	2,525	64.2%
10	Q	技能士3級(機械検査)	3,534	2,496	70.6%
11	B	危険物取扱者 乙種6類	2,936	1,741	59.3%
12	D	フォークリフト運転特別教育修了者(1t未満)	2,688	2,670	99.3%
13	B	危険物取扱者 乙種1類	2,306	1,401	60.8%
14	J	測量士補	2,238	796	35.6%
15	B	危険物取扱者 乙種5類	2,216	1,377	62.1%
16	I	陸上特殊無線技士第2級	2,212	1,814	82.0%
17	B	危険物取扱者 乙種3類	2,210	1,362	61.6%
18	G	2級電気工事施工管理技士補	2,191	1,133	51.7%
19	C	ボイラー取扱技能講習修了者	1,985	1,929	97.2%
20	H	工事担任者第二級デジタル通信	1,968	1,196	60.8%
21	B	危険物取扱者 乙種2類	1,902	1,199	63.0%
22	Q	技能士3級(機械加工・普通旋盤)	1,568	1,182	75.4%
23	C	ボイラー技士2級	1,514	403	26.6%
24	D	フォークリフト運転技能講習修了者(1t以上)	1,360	1,348	99.1%
25	D	玉掛技能講習修了者	1,232	1,223	99.3%
26	Q	技能士3級(機械系保全)	1,198	989	82.6%
27	A	ITパスポート(IP)	1,192	532	44.6%
28	I	海上特殊無線技士第2級	1,179	984	83.5%
29	S	その他の国家資格	1,082	830	76.7%
30	Q	技能士3級(電子機器組立て)	1,036	760	73.4%

[表5]令和4年度 合格率30%以下の国家資格(高難度の資格)

番号	記号	国家資格名	受験者数(人)	合格者数(人)	合格率
1	O	水質関係第4種公害防止管理者	11	0	0%
2	N	高圧ガス製造保安責任者第2種冷凍機械	1	0	0%
3	F	消防設備士 乙種1類	1	0	0%
4	F	消防設備士 乙種3類	1	0	0%
5	G	電気主任技術者第3種	519	29	5.6%
6	R	技能士2級(機械系保全)	13	2	15.4%
7	I	陸上特殊無線技士第1級	25	4	16.0%
8	B	危険物取扱者 乙種4類	30,322	5,947	19.6%
9	O	大気関係第4種公害防止管理者	5	1	20.0%
10	N	高圧ガス製造保安責任者第3種冷凍機械	18	4	22.2%
11	B	危険物取扱者 甲種	530	129	24.3%
12	F	消防設備士 乙種4類	77	19	24.7%
13	R	技能士2級(鋳造)	4	1	25.0%
14	R	技能士2級(機械、プラント製図・機械製図手書き)	4	1	25.0%
15	O	水質関係第1種公害防止管理者	4	1	25.0%
16	C	ボイラー技士2級	1514	403	26.6%
17	N	高圧ガス製造保安責任者乙種化学	38	11	28.9%
18	H	工事担任者DD第2種	47	14	29.8%

[表6]令和4年度 合格率95%以上で受験者10人以上の国家資格(合格率の高い資格)

番号	記号	国家資格名	受験者数(人)	合格者数(人)	合格率
1	D	クレーン運転特別教育修了者(5t未満)	787	787	100%
2	K	締固め用機械運転者(特別教育修了者)	150	150	100%
3	I	アマチュア無線技士第4級	149	149	100%
4	M	酸素欠乏危険作業主任者	55	55	100%
5	I	第2級海上無線通信士	30	30	100%
6	Q	技能士3級(商品装飾展示)	15	15	100%
7	Q	技能士3級(工場板金)	12	12	100%
8	Q	技能士3級(電気製図)	11	11	100%
9	D	小型移動式クレーン運転技能講習修了者(5t未満)	398	397	99.7%
10	K	小型車両系建設機械運転特別教育講習修了者(3t未満)	3,992	3,968	99.4%
11	D	フォークリフト運転特別教育修了者(1t未満)	2,688	2,670	99.3%
12	D	玉掛技能講習修了者	1,232	1,223	99.3%
13	G	低圧電気取扱業務特別教育修了者	506	502	99.2%
14	D	フォークリフト運転技能講習修了者(1t以上)	1,360	1,348	99.1%
15	I	アマチュア無線技士第3級	113	112	99.1%
16	C	アーク溶接等の業務に係る特別教育修了者	7,280	7,181	98.6%
17	M	酸素欠乏・硫化水素危険作業主任者	144	141	97.9%
18	C	ボイラー取扱技能講習修了者	1,985	1,929	97.2%
19	I	陸上特殊無線技士第3級	564	548	97.2%
20	H	工事担任者AI第2種	25	24	96.0%
21	K	車両系建設機械運転技能講習修了者(整地・運搬・積込み及び掘削)	374	359	96.0%
22	C	ガス溶接技能講習修了者	12,466	11,930	95.7%
23	P	火薬類取扱保安責任者乙種	40	38	95.0%

[表7]令和4年度 受験者数の多い技能検定(技能士3級)

番号	記号	国家資格名	受験者数(人)	合格者数(人)	合格率
1	Q	技能士3級(機械検査)	3,534	2,496	70.6%
2	Q	技能士3級(機械加工・普通旋盤)	1,568	1,182	75.4%
3	Q	技能士3級(機械系保全)	1,198	989	82.6%
4	Q	技能士3級(電子機器組立て)	1,036	760	73.4%
5	Q	技能士3級(電気機器組立て・シーケンス制御)	910	642	70.5%
6	Q	技能士3級(建築大工)	858	668	77.9%
7	Q	技能士3級(金属熱処理)	276	221	80.1%
8	Q	技能士3級(化学分析)	244	164	67.2%
9	Q	技能士3級(機械加工・マシニングセンタ)	222	188	84.7%
10	Q	技能士3級(テクニカルイラストレーション・CAD)	156	134	85.9%
11	Q	技能士3級(電気系保全)	146	116	79.5%
12	Q	技能士3級(配管・建築配管)	146	89	61.0%
13	Q	技能士3級(機械加工・フライス盤)	143	106	74.1%
14	Q	技能士3級(左官)	121	103	85.1%
15	Q	技能士3級(鉄筋施工)	108	90	83.3%
16	Q	技能士3級(鋳造)	104	95	91.3%

[表8]令和4年度 受験者数の多い技能検定(技能士2級)

番号	記号	国家資格名	受験者数(人)	合格者数(人)	合格率
1	R	技能士2級(機械加工・普通旋盤)	223	179	80.3%
2	R	技能士2級(建築大工)	208	106	51.0%
3	R	技能士2級(機械検査)	82	33	40.2%
4	R	技能士2級(電子機器組立て)	55	44	80.0%
5	R	技能士2級(電気機器組立て・シーケンス制御)	52	28	53.8%
6	R	技能士2級(化学分析)	42	29	69.0%
7	R	技能士2級(金属熱処理)	26	12	46.2%
8	R	技能士2級(配管・建築配管)	20	12	60.0%
9	R	技能士2級(機械組立仕上げ)	16	10	62.5%
10	R	技能士2級(機械加工・フライス盤)	14	12	85.7%
11	R	技能士2級(機械系保全)	13	2	15.4%
12	R	技能士2級(とび)	11	10	90.9%

【表9】令和4年度 国家資格取得状況調査受検状況

記号	国	資格名	機械(受)	機械(合)	電気(受)	電気(合)	建築(受)	建築(合)	化学(受)	化学(合)	情報(受)	情報(合)	工業(受)	工業(合)	他(受)	他(合)	合計(受)	合計(合)	合格率
A		ITパスポート (IP)	52	33	260	139	1	1	5	5	4	786	331	88	24	1192	532	44.6%	
A		基本情報技術者 (FE)	9	5	69	34			5	5	2	360	122	1	11	6	455	169	37.1%
A		応用情報技術者 (AP)	1	1	4	4			3	3		27	10	1	3	2	39	17	43.6%
B		危険物取扱者 甲種	103	24	49	14	12	4	350	81	5	3	3	1	10	3	530	129	24.3%
B		危険物取扱者 乙種1類	822	473	364	219	120	69	886	562	52	33	6	5	56	40	2306	1401	60.8%
B		危険物取扱者 乙種2類	670	420	279	178	88	58	791	498	35	20	6	5	33	20	1902	1199	63.0%
B		危険物取扱者 乙種3類	684	411	323	198	103	74	1010	623	43	28	8	4	39	24	2210	1362	61.6%
B		危険物取扱者 乙種4類	13529	2310	5781	1255	2679	478	5621	1307	868	214	106	19	1738	364	30322	5947	19.6%
B		危険物取扱者 乙種5類	696	408	322	197	101	63	1008	649	40	25	11	6	38	29	2216	1377	62.1%
B		危険物取扱者 乙種6類	1004	588	441	249	145	100	1211	714	62	41	8	6	65	43	2936	1741	59.3%
B		危険物取扱者 丙種	2563	1153	785	436	606	274	872	473	55	19	46	15	1013	515	5940	2885	48.6%
C		ボイラー技士1級	4	3	1										1	6	3	3	50.0%
C		ボイラー技士2級	1073	264	102	35	48	15	276	86	2				13	3	1514	403	26.6%
C		ボイラー取扱技能講習修了者	1453	1409	214	212	32	32	124	121	18	18	1	1	143	136	1985	1929	97.2%
C		ガス溶接技能講習修了者	9447	9008	1084	1036	573	553	192	184	79	79	14	12	1077	1058	12466	11930	95.7%
C		アーク溶接等の業務に係る特別教育修了者	5247	5169	960	945	389	384	83	102	102	2	2	2	497	496	7280	7181	98.6%
D		クレーン・デリック運転士 (5t未満)					3	3									3	3	100.0%
D		小型移動式クレーン運転技能講習修了者 (5t未満)	152	152	42	42	180	179	4	4	1	1	1		19	19	398	397	99.7%
D		移動式クレーン運転士 (5t以上)			2	2	3	3									5	5	100.0%
D		クレーン運転特別教育修了者 (5t未満)	482	482	66	66	171	171			7	7			61	61	787	787	100.0%
D		フォークリフト運転技能講習修了者 (1t以上)	855	843	181	181	138	138	80	80	10	10	2	2	94	94	1360	1348	99.1%
D		床上げクレーン運転技能講習修了者																	
D		玉掛け講習修了者	718	710	91	91	309	308	28	28	7	7			79	79	1232	1223	99.3%
D		フォークリフト運転特別教育修了者 (1t未満)	1313	1301	484	482	339	338	73	73	141	141	11	11	327	324	2688	2670	99.3%
E		自動車整備士 3級ガソリン	793	676											123	115	916	791	86.4%
E		自動車整備士 3級ディーゼル	413	294											95	73	508	367	72.2%
E		自動車整備士 3級2輪	17	12											35	35	52	47	90.4%
E		自動車整備士 3級シャシ	451	311											76	49	527	360	68.3%
F		消防設備士 甲種1類			2	2											2	2	100.0%
F		消防設備士 甲種2類																	
F		消防設備士 甲種3類																	
F		消防設備士 甲種4類	16	4	64	27	1	1	2		3	1		1	1	87	34	39.1%	
F		消防設備士 甲種5類																	
F		消防設備士 乙種1類	1														1	0	0.0%
F		消防設備士 乙種2類																	
F		消防設備士 乙種3類	1														1	0	0.0%
F		消防設備士 乙種4類	36	12	39	7					2					77	19	24.7%	
F		消防設備士 乙種5類	1	1	1	1											2	1	50.0%
F		消防設備士 乙種6類	23	8	7	3	8	2	5	2						43	15	34.9%	
F		消防設備士 乙種7類	8	3	176	68	2	2	1	1	17	10				204	84	41.2%	
G		電気工事施工管理技士補															2191	1133	51.7%
G		電気工事士第1種	129	77	5088	2662	5	5	8	2	41	34			161	81	5432	2861	52.7%
G		電気工事士第2種	2456	1328	15503	9606	226	106	152	64	746	475	14	9	825	439	19922	12027	60.4%
G		電気主任技術者第3種	24	3	495	26											519	29	5.6%
G		低圧電気取扱業務特別教育修了者	262	260	154	152	1	1	1	1	24	24			64	64	506	502	99.2%
H		工事担任者第一級アナログ通信			15	12					24	17					39	29	74.4%
H		工事担任者A1第2種			25	24					24	24					25	24	96.0%
H		工事担任者第二級アナログ通信	2	2	169	107					20	18			2	2	193	129	66.8%
H		工事担任者第一級デジタル通信			103	55					78	26					181	81	44.8%
H		工事担任者DD第2種			36	9					10	4			1	1	47	14	29.8%

記号	国	家	資	格	名	機械(受)	機械(合)	電気(受)	電気(合)	建築(受)	建築(合)	化学(受)	化学(合)	情報(受)	情報(合)	工業(受)	工業(合)	他(受)	他(合)	合計(受)	合計(合)	合格率			
0					技能士3級(園芸装飾)																6	6	100.0%		
0					技能士3級(造園)																1	73	51	69.9%	
0					技能士3級(冷凍空調和機器施工)	31	29												2			104	95	91.3%	
0					技能士3級(醸造)	104	95															276	221	80.1%	
0					技能士3級(金属熱処理)	276	221															1568	1182	75.4%	
0					技能士3級(機械加工・普通旋盤)	1516	1146	10	8	2	1				2				38			143	106	74.1%	
0					技能士3級(機械加工・フライス盤)	142	105	1	1													3	3	100.0%	
0					技能士3級(機械加工・平面研削盤)	3	3															51	43	84.3%	
0					技能士3級(機械加工・数値制御旋盤)	49	41	2	2													222	188	84.7%	
0					技能士3級(機械加工・マシンングセンター)	213	181	3	2	3	2	1			1				2			3534	2496	70.6%	
0					技能士3級(機械加工・けがき)																				
0					技能士3級(機械検査)																				
0					技能士3級(建築板金)																				
0					技能士3級(工場板金)	12	12															12	12	100.0%	
0					技能士3級(電気めっき)																				
0					技能士3級(機械組立仕上げ)																				
0					技能士3級(機械系保全)	1119	919	13	10													66	60	90.9%	
0					技能士3級(電気系保全)	73	54	60	52						8	7						5	5	100.0%	
0					技能士3級(電子機器組立て)	198	134	595	456						182	125	8				3	146	116	79.5%	
0					技能士3級(電気機器組立て・配電盤・制御盤組立て)			7	6						52	36						1036	760	73.4%	
0					技能士3級(電気機器組立て・シーケンス制御)	340	251	445	307						96	68						4	63	45	71.4%
0					技能士3級(プリント配線板・設計)			1	1													1	1	100.0%	
0					技能士3級(プリント配線板・製造)																				
0					技能士3級(内燃機関組立て)	28	26															28	26	92.9%	
0					技能士3級(プラスチック成形)									9								9	9	100.0%	
0					技能士3級(建築大工)	12	9	9	5	837	654											858	668	77.9%	
0					技能士3級(とび)					79	65											79	65	82.3%	
0					技能士3級(左官)	4	4			117	99											121	103	85.1%	
0					技能士3級(ブロック建築)																				
0					技能士3級(塗装)	5	5																		
0					技能士3級(広告美術仕上げ)					1	1											5	5	100.0%	
0					技能士3級(写真・肖像写真)																	13	12	92.3%	
0					技能士3級(商品装飾展示)										11	10						22	20	90.9%	
0					技能士3級(フラワー装飾)																	9	9	100.0%	
0					技能士3級(配管・建築配管)	20	13	7	6	103	59											10	9	90.0%	
0					技能士3級(配管・プラント配管)	8	6															11	11	100.0%	
0					技能士3級(内装仕上げ施工)																	8	6	75.0%	
0					技能士3級(テクニカルイラストレーション・手書き)																				
0					技能士3級(テクニカルイラストレーション・CAD)	93	79	5	5													8	28	75.0%	
0					技能士3級(機械・プラント製図・機械製図手書き)	16	8															15	156	134	85.9%
0					技能士3級(機械・プラント製図・機械製図CAD)	46	29																16	16	100.0%
0					技能士3級(電気製図)																	7	7	100.0%	
0					技能士3級(知的財産管理)																	11	11	100.0%	
0					技能士3級(ウェブデザイン)																	20	7	35.0%	
0					技能士3級(情報配線施工)	5	5	11	6	12	8											27	18	66.7%	
0					技能士3級(化学分析)	7	4																		
0					技能士3級(鉄筋施工)	2	1																		
R					技能士2級(園芸装飾)					106	89											244	164	67.2%	
R					技能士2級(造園)																				
R					技能士2級(冷凍空調和機器施工)																	108	90	83.3%	
R					技能士2級(醸造)	4	1																		
R					技能士2級(建築)																	3	3	100.0%	
R					技能士2級(製造)																	4	1	25.0%	

記号	国	家	資	格	名	機械(受)	機械(合)	電気(受)	電気(合)	建築(受)	建築(合)	化学(受)	化学(合)	情報(受)	情報(合)	工芸(受)	工芸(合)	他(受)	他(合)	合計(受)	合計(合)	合格率	
R					技能士2級(金属熱処理)	26	12														26	12	46.2%
R					技能士2級(機械加工・普通旋盤)	212	170					2		1			1		8		223	179	80.3%
R					技能士2級(機械加工・フライス盤)	14	12														14	12	85.7%
R					技能士2級(機械加工・平面研削盤)																		
R					技能士2級(機械加工・数値制御旋盤)																		
R					技能士2級(機械加工・マシンングセンタ)	7	7														7	7	100.0%
R					技能士2級(機械加工・けがき)																		
R					技能士2級(機械検査)																82	33	40.2%
R					技能士2級(建築板金)																		
R					技能士2級(工場板金)																		
R					技能士2級(電気めっき)																		
R					技能士2級(機械組立仕上げ)	3	3	9	5					4	2						16	10	62.5%
R					技能士2級(機械系保全)	13	2														13	2	15.4%
R					技能士2級(電気系保全)																		
R					技能士2級(電子機器組立て)	8	3	39	35												55	44	80.0%
R					技能士2級(電気機器組立て・配電盤・制御盤組立て)			1	1												1	1	100.0%
R					技能士2級(電気機器組立て・シーケンス制御)	19	8	23	13					10	7						52	28	53.8%
R					技能士2級(プリント配線板・設計)																		
R					技能士2級(プリント配線板・製造)	4	2														4	2	50.0%
R					技能士2級(内燃機関組み立て)																		
R					技能士2級(プラスチック成形)																		
R					技能士2級(建築大工)	3	1	2	202	104		1		1							208	106	51.0%
R					技能士2級(とび)					11	10										11	10	90.9%
R					技能士2級(左官)					1	1										1	1	100.0%
R					技能士2級(ブロック建築)																		
R					技能士2級(塗装)																		
R					技能士2級(広告美術仕上げ)														4	4	4	4	100.0%
R					技能士2級(写真・肖像写真)																		
R					技能士2級(商品装飾展示)																		
R					技能士2級(フラワー装飾)																		
R					技能士2級(配管・建築配管)	2	1			10	3										20	12	60.0%
R					技能士2級(配管・プラント配管)																		
R					技能士2級(内装仕上げ施工)																		
R					技能士2級(テクニカルイラストレーション・手書き)																		
R					技能士2級(テクニカルイラストレーション・CAD)	4	1														4	1	25.0%
R					技能士2級(機械・プラント製図・機械製図手書き)																		
R					技能士2級(機械・プラント製図・機械製図CAD)	6	5														6	5	83.3%
R					技能士2級(電気製図)																		
R					技能士2級(知的財産管理)																		
R					技能士2級(ウェブデザイン)																1	1	100.0%
R					技能士2級(情報記録施工)																8	8	100.0%
R					技能士2級(化学分析)							42		29							42	29	69.0%
R					技能士2級(鉄筋施工)					6	4										6	4	66.7%
S					その他の国家資格	385	278	102	69	183	137			5	5	298	240	109	101	1082	830	76.7%	